الشامل المحترف
للمحاسبة العامة والإدارة

Shamel Pro

1 مقدمة عامة

2 مقدمة في برنامج الشامل

3 الزبائن والموردين

4 دليل الحسابات

5 البنوك والموجودات الرئيسية والفرعية

6 عمليات المخزون

7 الفواتير

8 السندات

9 الشيكات

10 الطلبيات والارساليات

11 التقارير

شركة الاسراء للبرمجة والكمبيوتر

Isra' Software & Computer Co.

http://www.iscosoft.com

المقر الرئيسي - نابلس

شارع فيصل – عمارة القبلاني

هاتف: 2373001 9 970 +

فاكس: 2373002 9 970 +

فرع رام الله

شارع الارسال – عمارة السلام

هاتف: 2952461 2 970 +

فاكس: 2952462 2 970 +

Next

Home

Shamel Pro

الشامل

النظام المالي والاداري

Next

Home

مستخدم الشامل - معتمد من إسراء

Isra' Certified Shamel User

ICSU

برنامج الشامل المحترف

- هو عبارة عن نظام مالي محاسبي واداري، يستخدمه اكثر من 1700 شركة ومؤسسة وجمعية وغيرها، يصلح للشركات الصغيرة والكبيرة، ويلبي احتياجات القطاع الصناعي والتجاري والخدماتي والجمعيات الخيرية والمستشفيات.

- وهو يعالج كافة القضايا المالية والمحاسبية، مثل:
  - إدارة المخازن والمستودعات
  - البنوك والشيكات
  - الذمم الدائنة والمدينة
  - إدارة الإنتاج والتصنيع
  - الفواتير والخدمات
  - مندوبي المبيعات
  - الطلبيات والارساليات
  - مراكز التكلفة
  - وغيرها الكثير

عند انتهائك من هذه الدورة يجب ان تكون قادراً على:

1. اضافة حسابات جديدة الى دليل الحسابات
2. إضافة حساب بنك جديد
3. تعريف اليات فرز المخزون والزبائن المختلفة
4. تعريف الزبائن والموردين والآخرين ومندوبي المبيعات
5. تعريف المخزون الرئيسي والفرعي
6. تعريف الأصول الثابتة
7. ادخال مختلف أنواع الحركات المالية من قبض وصرف وقيد واشعارات
8. ادخال فواتير المبيعات والمشتريات ومردوداتها
9. معالجة الشيكات الواردة والصادرة
10. استخراج مختلف أنواع التقارير
11. تنفيذ عمليات النسخ الاحتياطي

مواضيع الدورة التدريبية

1. مقدمة في برنامج الشامل المحترف
2. الزبائن والموردين
3. دليل الحسابات
4. البنوك والموجودات الرئيسية والفرعية
5. عمليات المخزون
6. الفواتير
7. السندات
8. عمليات الشيكات
9. الطلبيات والارساليات
10. التقارير

القسم الاول

Back

Slides

القسم الاول: مقدمة في برنامج الشامل المحترف

1. التعرف على بيئة عمل برنامج الشامل المحترف والتعرف على قوائم الأوامر الرئيسة والفرعية فيه والتعرف على كافة الأوامر الرئيسة والفرعية واختصاراتها

Slides

2. التعرف على شاشة العملات وإدخال عملات جديدة

Slides

3. التعرف على شاشة مندوبي المبيعات وإدخال مندوبين جدد

Slides

4. التعرف على شاشة أسماء الثوابت وإدخال ثوابت الزبائن

Slides

5. التعرف على شاشة الآخرين وإدخال آخرين

شاشة الدخول

اسم المستخدم الافتراضي عند الدخول هو 123

كلمة المرور فارغة أضغط المفتاح انتر للدخول

Next

Home

شركة إسراء للبرمجة والكمبيوتر

الشاشة الرئيسية

قائمة الأوامر الاعتيادية

قوائم الأوامر الفرعية

قوائم الأوامر الرئيسية

Next

Home

شركة إسراء للبرمجة والكمبيوتر

الأوامر الرئيسية في البرنامج

الامر	الاختصار	الوظيفة
حفظ	F3	حفظ السجل الحالي
إلغاء	F4	الغاء السجل الحالي
إستعلام	F5	الاستعلام عن السجلات
جديد	F6	بدء ادخال سجل جديد
الاول		عرض السجل الاول
السابق	Page down	عرض السجل السابق للسجل الحالي في الملف
التالي	Page up	عرض السجل التالي للسجل الحالي في الملف
الاخير		عرض السجل الاخير
الوثائق		استعراض بعض الوثائق المرفقة
خروج	Esc	الخروج من الشاشة الحالية

تستعمل هذه الأوامر في مختلف شاشات الشامل

شركة إسراء للبرمجة والكمبيوتر

الاوامر الرئيسية في البرنامج

أهم الاختصارات في برنامج الشامل

الرقم	الاختصار	الاستخدام
1	F3	للتخزين (في أي شاشة)
2	F4	لحذف سجل (في أي شاشة)
3	F5	استعلام (في أي شاشة)
4	F5	تحديث(شاشة اختيار المخزون)
5	F6	فتح سند(سجل) جديد (داخل السندات والفواتير)
6	F7	لإلغاء سطر(سجل) أو صنف (في أي شاشة)
7	F8	لإظهار شاشة مراكز التكلفة
8	F9	لإظهار قائمة الخيارات المختلفة داخل شاشة السندات والفواتير
9	F10	لإظهار الخيارات داخل شاشة السندات والفواتير وبشكل عام
10	F11	لإظهار كشف حساب محاسبي. (من الشاشة الرئيسية)
11	F12	لإظهار كشف حساب الذمم (من الشاشة الرئيسية)
12	Shift +F10	يعطي نفس الخيارات التي يعطيها زر الماوس الأيمن (من الشاشة الرئيسية)

تستعمل هذه الأوامر في مختلف شاشات الشامل

Next

Home

شركة إسراء للبرمجة والكمبيوتر

أهم الاختصارات في برنامج الشامل

تستعمل هذه الأوامر في مختلف شاشات الشامل

الرقم	الاختصار	الاستخدام
13	Alt +B	للوصول إلى شاشة البحث عن صنف(من الشاشة الرئيسية)
14	Alt + C	آلة حاسبة Calculator(من الشاشة الرئيسية)
15	Alt + O	للخروج من برنامج الشامل (الشاشة الرئيسية)
16	Alt + P	شاشة مواقيت الصلاة
17	Alt +S	شاشة اختيار المخزون (من الشاشة الرئيسية)
18	Alt + T	الوصول إلى شاشة زبائن وموردين وآخرين (من الشاشة الرئيسية)

الاوامر الرئيسية في البرنامج

أهم الاختصارات في برنامج الشامل

تستعمل هذه الأوامر في مختلف شاشات الشامل

الرقم	الاختصار	الاستخدام
19	Ctrl +A	الوصول إلى شاشة الحسابات "تعريف الحسابات" (من الشاشة الرئيسية)
20	Ctrl + B	الوصول إلى شاشة البنوك (من الشاشة الرئيسية)
21	Ctrl + C	الوصول إلى شاشة الزبائن (من الشاشة الرئيسية)
22	Ctrl + H	الوصول إلى شاشة فاتورة المشتريات (من الشاشة الرئيسية)
23	Ctrl + I	الوصول إلى شاشة فاتورة المبيعات (من الشاشة الرئيسية)
24	Ctrl + J	الوصول إلى شاشة سند القيد (من الشاشة الرئيسية)
25	Ctrl + O	الوصول إلى شاشة طلبيه المبيعات (من الشاشة الرئيسية)
26	Ctrl + P	الوصول إلى شاشة سند الصرف (من الشاشة الرئيسية)
27	Ctrl + R	الوصول إلى شاشة سند القبض (من الشاشة الرئيسية)
28	Ctrl + S	الوصول إلى شاشة الأصناف "استعلام المخزون" (من الشاشة الرئيسية)
29	Ctrl +Y	الوصول إلى شاشة الحسابات المتعلقة (من الشاشة الرئيسية)

Home

العملات

سعر الصرف ينسب دائما الى العملة الرئيسية

الوحدة هي اصغر وحدة في العملة

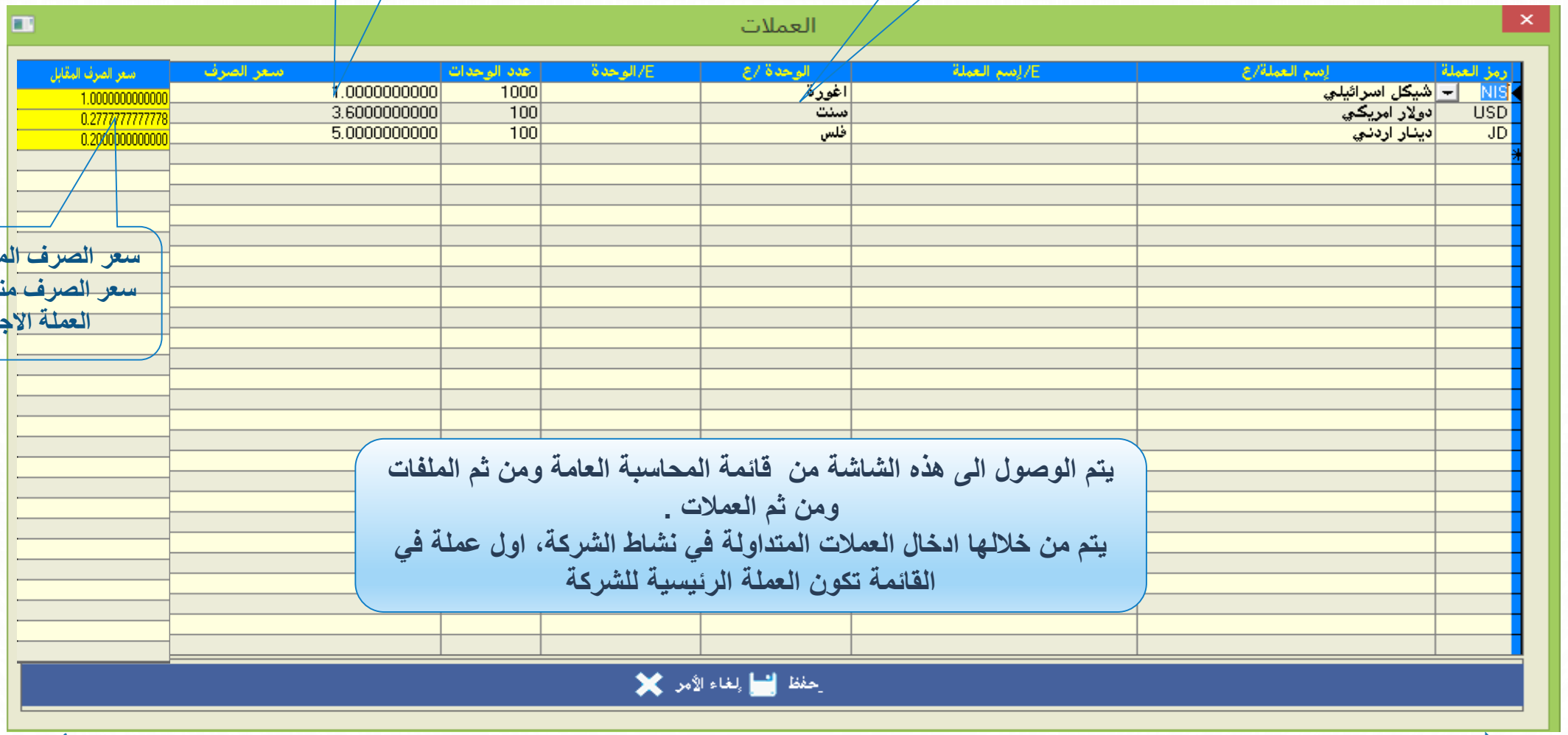

سعر الصرف المقابل وهو سعر الصرف منسوبا الى العملة الاجنبية

يتم الوصول الى هذه الشاشة من قائمة المحاسبة العامة ومن ثم الملفات ومن ثم العملات .
يتم من خلالها ادخال العملات المتداولة في نشاط الشركة، اول عملة في القائمة تكون العملة الرئيسية للشركة

Next

Home

شركة إسراء للبرمجة والكمبيوتر

تقرير اسعار الصرف

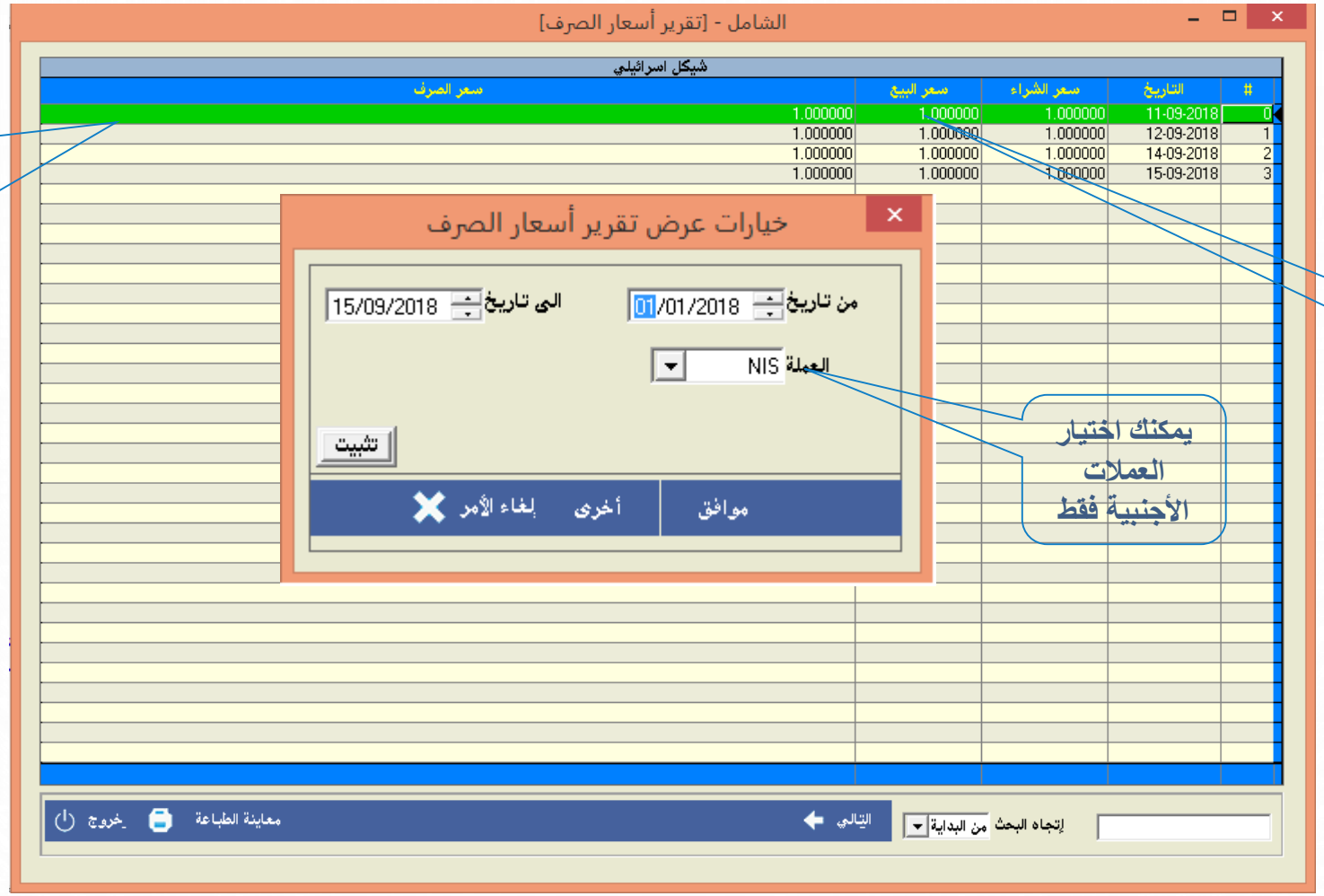

البرنامج يعتمد سعر الصرف للأغراض المحاسبية فقط

أسعار الشراء والبيع هي للعلم فقط

يمكنك اختيار العملات الأجنبية فقط

يتم الوصول الى هذه الشاشة من المحاسبة العامة، التقارير، تقارير محاسبية ومن ثم تقارير أسعار الصرف

يستخدم الشامل أسعار الصرف بشكل آلي عند إدخال الحركات المالية بعملات أجنبية

شركة إسراء للبرمجة والكمبيوتر

Home

المندوبين

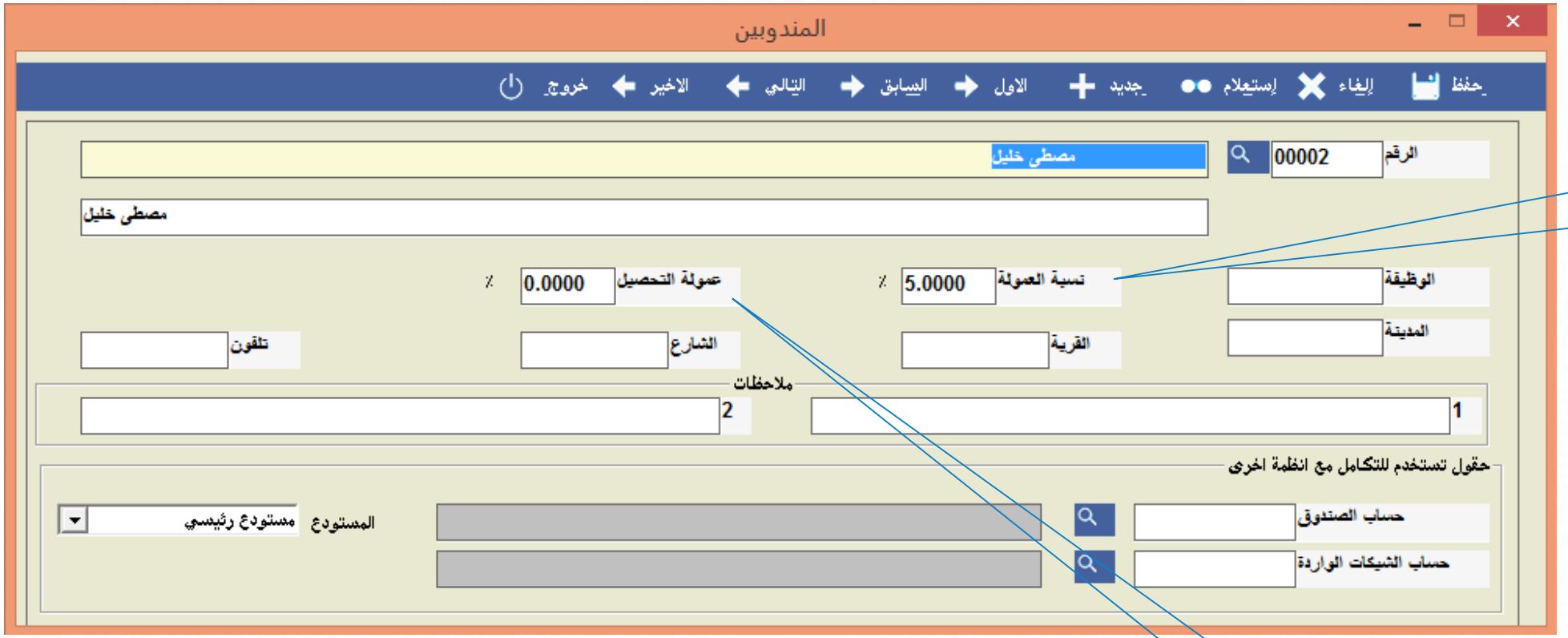

لتحديد نسبة العمولة على أساس المبيعات

لتحديد نسبة العمولة على أساس التحصيل

يتم الوصل الى هذه الشاشة من خلال المندوبين وعمولات البيع ومن ثم الملفات ومن ثم المندوبين ويتم من خلالها تعريف اسماء المندوبين في الشركة وعمولة البيع او التحصيل ليتم ربطها لاحقا بالحركات وتقارير عمولة البيع وعمولة التحصيل

العمولات: تستخدم عمولات البيع والتحصيل لاحتساب تقارير عمولات البيع المختلفة

Next

Home

شركة إسراء للبرمجة والكمبيوتر

تطبيق عملي للمدرب
على

ادخال مندوب

تمرين 1

المعطيات

أسماء المندوبين		
الرقم	الاسم	نسبة العمولة
1	محمود عيسى	%5
2	مصطفى خليل	%5
3	أسامة عبد الله	%4
4	رائد محمود	%4
5	عدنان مصطفى	%6

المطلوب: ادخال البيانات على ملف المندوبين

شركة إسراء للبرمجة والكمبيوتر

Home

ثوابت الزبائن

وهي الية لتصنيف اسماء الشركات والأشخاص ضمن بند اخرين

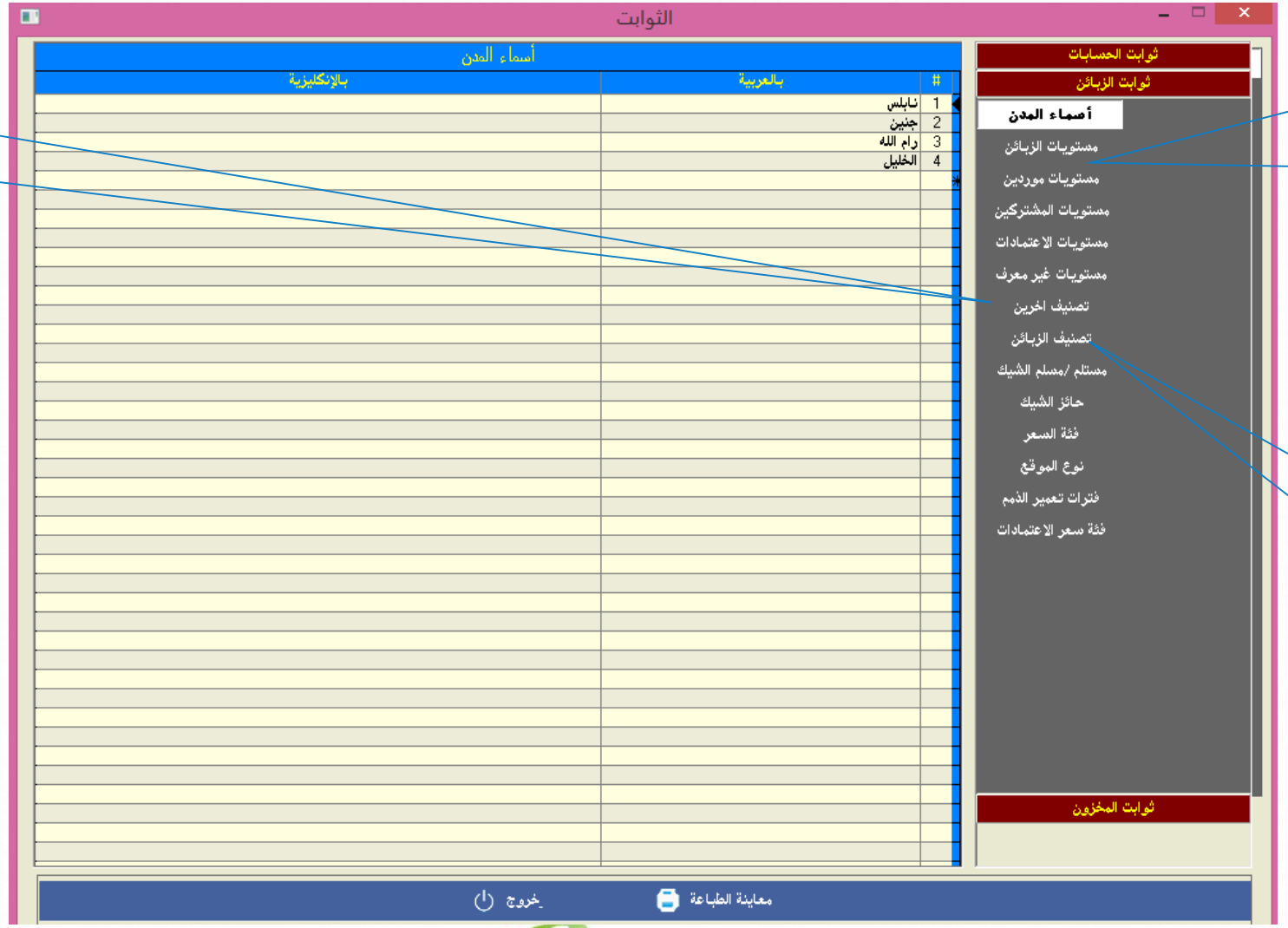

وهي الية لتصنيف الزبائن والموردين الى مجموعات لتسهيل عملية استخراج التقارير حسب تصنيف محدد

هو تصنيف متعدد اخر للزبائن والموردين يمكننا من اختيار اكثر من تصنيف للزبون الواحد

يتم الوصول الى هذه الشاشة من خلال المحاسبة العامة والملفات ومن ثم اسماء الثوابت ونختار اسماء المدن (أو حسب المطلوب) مع مراعاة ان التصنيف الاول يكون بلا. يتم من خلال هذه الشاشة تصنيف الزبائن بعدة طرق مختلفة بحيث يتم الاستفادة من هذه التصنيفات في استخدام مختلف تقارير الدمج حسب التصنيف المطلوب

شركة إسراء للبرمجة والكمبيوتر

تطبيق عملي للمدرب على

- ادخال مدينة
- ادخال تصنيف غير ذلك للزبائن

شركة إسراء للبرمجة والكمبيوتر

تمرين 2

المعطيات

ثوابت الزبائن /أسماء المدن	
الرقم	اسم المدينة
1	نابلس
2	جنين
3	رام الله
4	الخليل

ثوابت الزبائن/تصنيف غير ذلك	
الرقم	تصنيف غير ذلك
1	أطباء
2	محامون
3	شخصي
4	وزارات
5	مستشفيات

المطلوب: ادخال البيانات على اسماء الثوابت الخاصة بها

Home

شركة إسراء للبرمجة والكمبيوتر

الاخرين

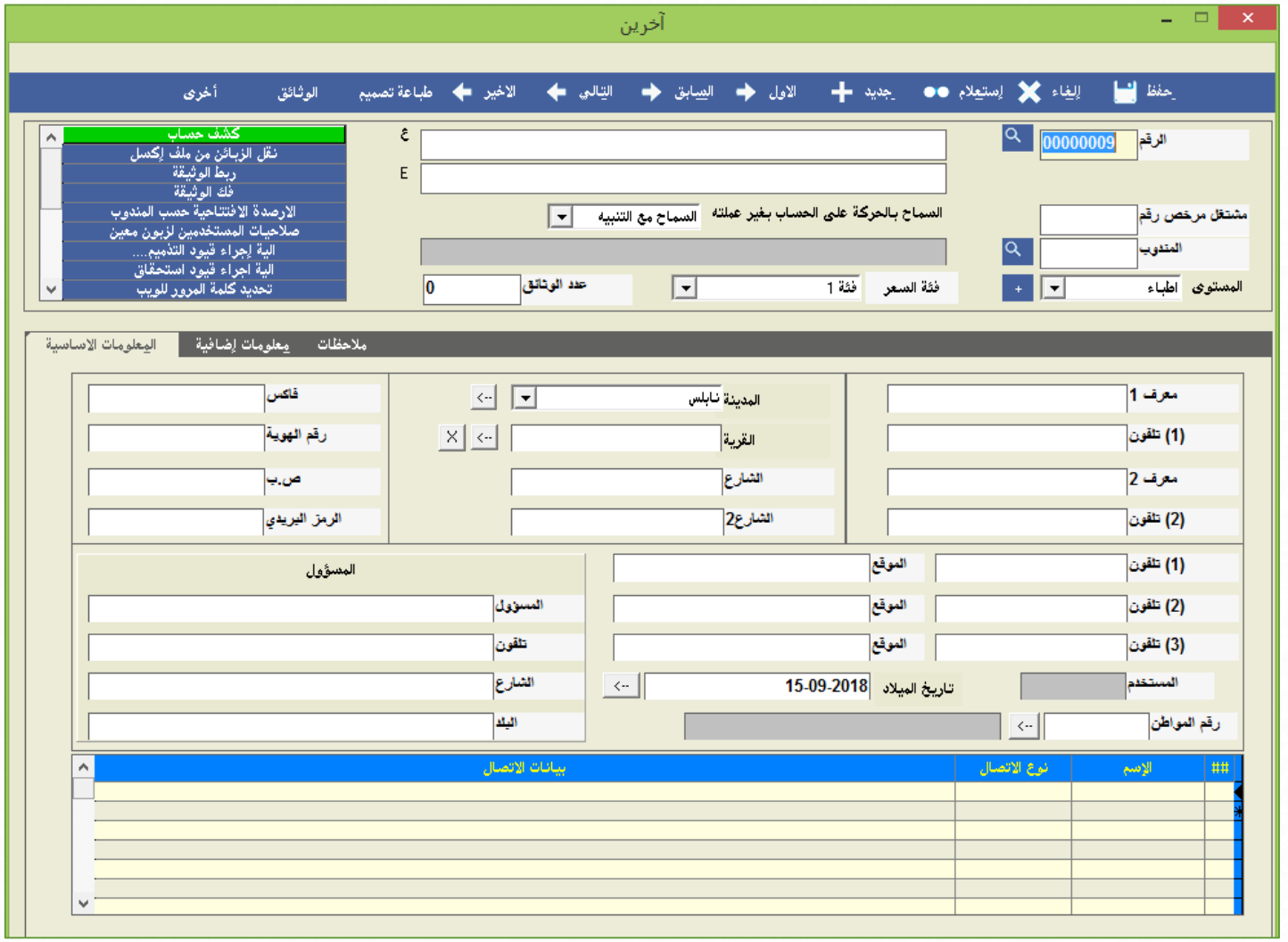

يتم الوصول الى هذه الشاشة من المحاسبة العامة ومن ثم الملفات ومن ثم الآخرين .
يتم من خلال هذه الشاشة تعريف أي شخص لا يوجد معه علاقة تجارية ويستخدم كدليل عناوين وهواتف

Next

Home

شركة إسراء للبرمجة والكمبيوتر

الاخرين

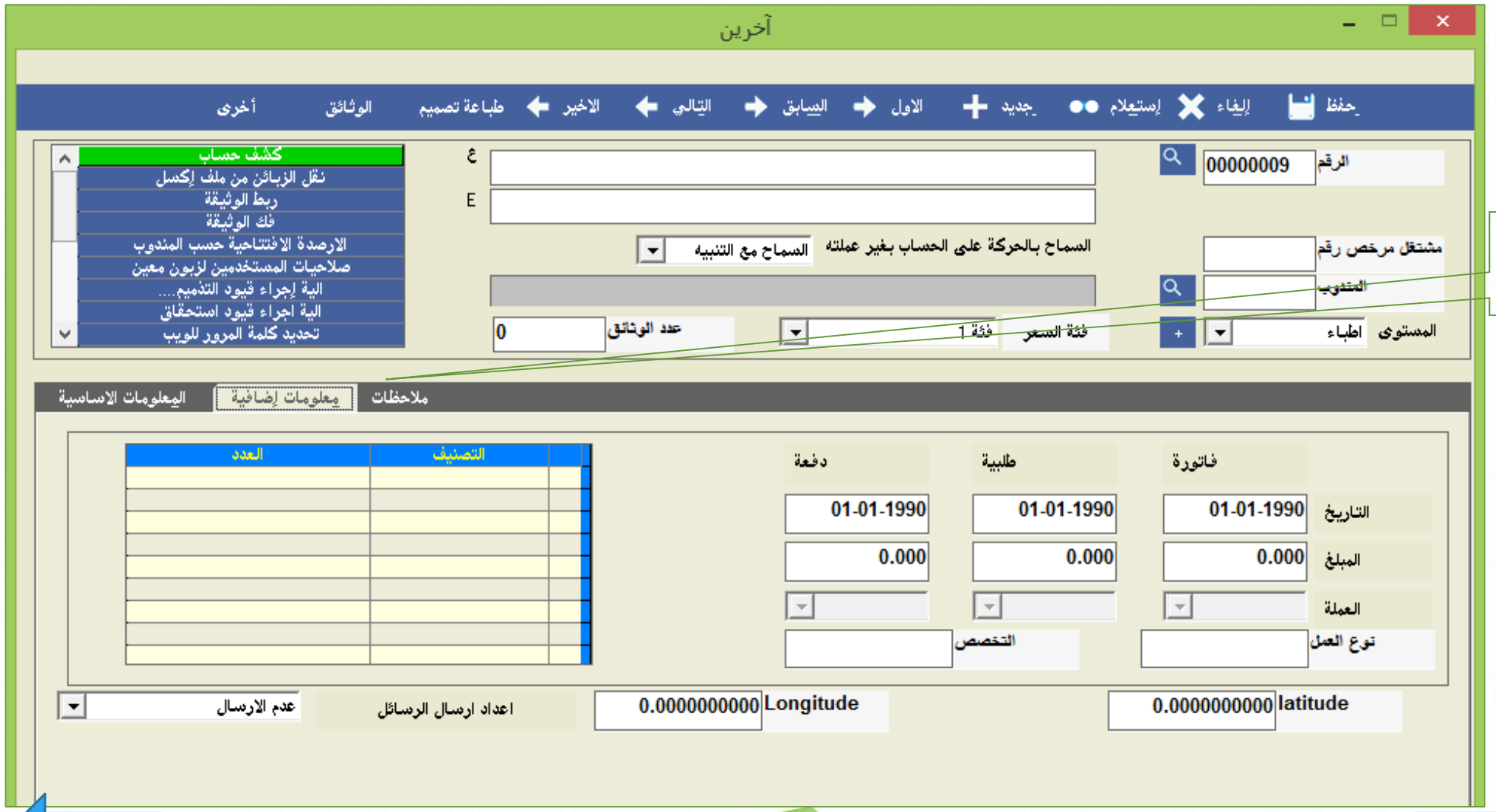

معلومات إضافية
لبند اخرين

Next

Home

شـركة إسـراء للبرمجـة والكمبيوتـر

تطبيق عملي للمدرب
على

ادخال آخرين

تمرين 3

المعطيات

أسماء الآخرين		
الرقم	الاسم	التصنيف
1	المحامي خليل	محامون
2	المحامي ناصر	محامون
3	د . محمد عدنان	اطباء
4	د . خالد الناصر	اطباء
5	مستشفى رفيديا	مستشفيات
6	محمود عبد اللطيف	شخصي
7	وزارة الاقتصاد	وزارات
8	وزارة النقل	وزارات

المطلوب: ادخال البيانات السابقة على ملف الاخرين

شركة إسراء للبرمجة والكمبيوتر

Home

القسم الثاني

Back

Slides

Slides

Slides

القسم الثاني: الزبائن والموردين

1. التعرف على الشاشة الرئيسية للزبائن وإدخال امثلة على الزبائن
2. التعرف على الشاشة الرئيسية للموردين وإدخال امثلة على الموردين
3. استعلامات الزبائن والموردين

الزبائن

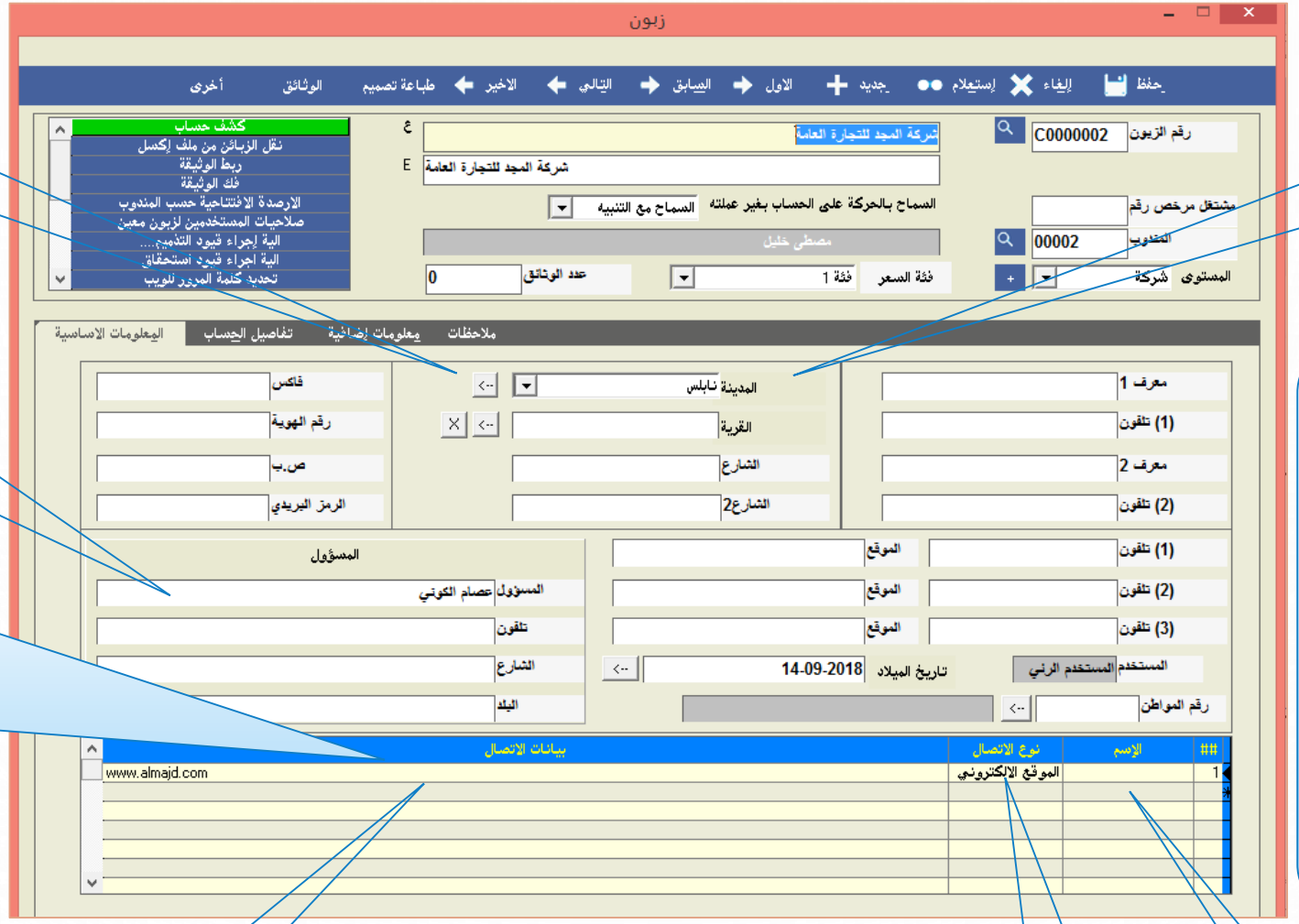

اضغط هذا الزر لإضافة مدينة جديدة الى ثوابت الزبائن

لاختيار مدينة الزبون واستخدامها في فرز التقارير

وهو الشخص الذي سيتم التعامل معه داخل الشركة باستمرار

يتم تعريف الزبائن داخل برنامج الشامل لاستخدامهم في الحركات المالية ولضبط ارصدتهم وحركاتهم اليومية ويفضل اعطاؤهم تسلسل يبدأ بالحرف c

تستخدم هذه الشاشة لتعريف عدد غير محدد من اسماء الاشخاص داخل المؤسسة او الشركة لتحديد ارقام هواتفهم، بريدهم الالكتروني، صفحاتهم الالكترونية وغيرها

يمكنك تحديد وصف كل جهة اتصال

يمكنك تحديد نوع جهة الاتصال

يمكنك تحديد اسم جهة الاتصال

Next

Home

شركة إسراء للبرمجة والكمبيوتر

الزبائن

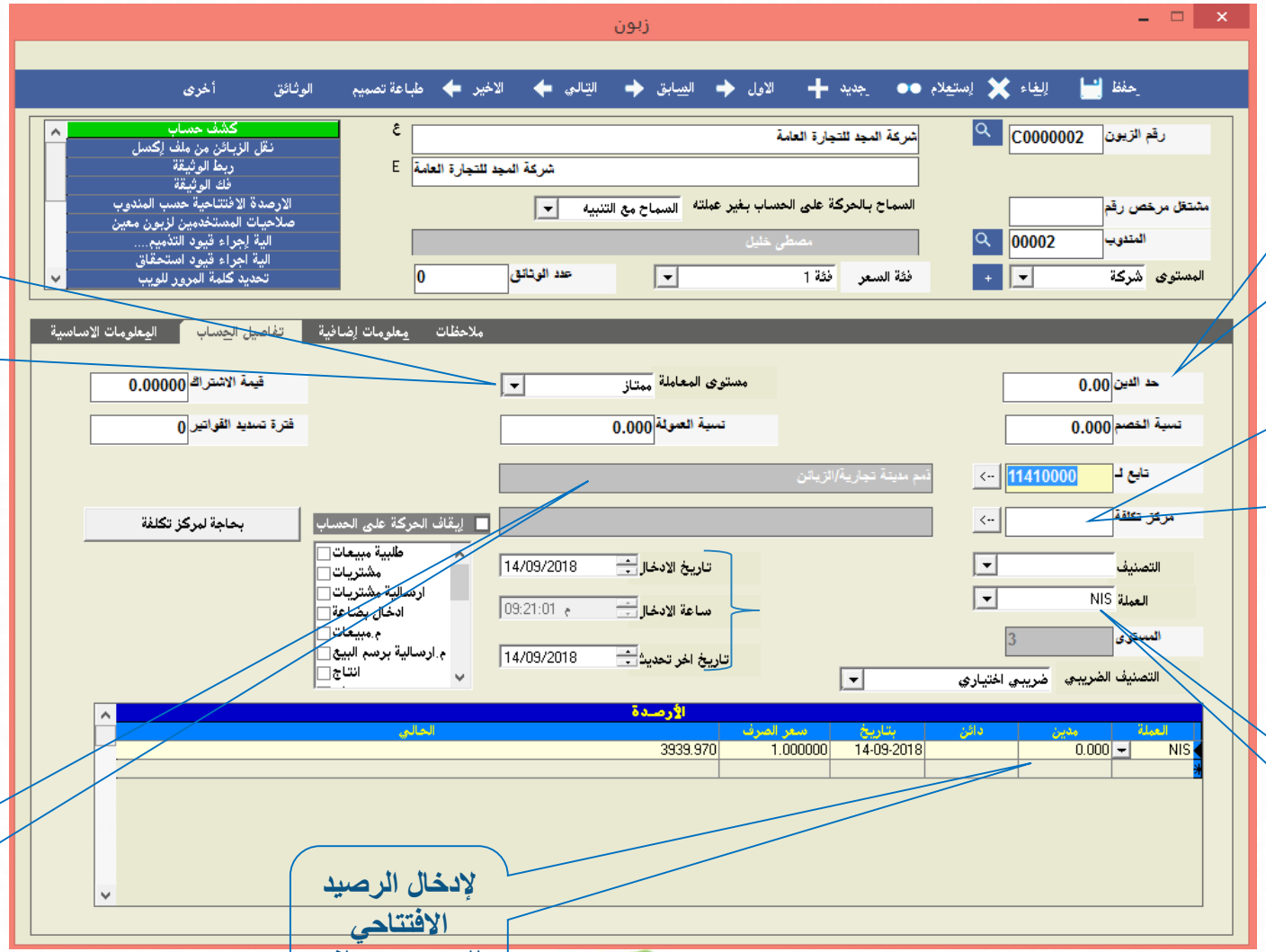

للتأكيد في حال تحديد مستوى معاملة متدني يقوم الشامل بإعطاء تحذيرات اضافية عن اجراء حركات على حساب الزبون

لتحديد حد الدين المسموح به للزبون، وسيقوم البرنامج بتنبيه المستخدم اذا تجاوز رصيده هذا الحد

تستخدم هذه الشاشة بشكل رئيسي لتحديد حد الدين المسموح للزبون بالإضافة الى عرض تفاصيل حساب الزبون

لربط حساب الزبون بمركز تكلفة افتراضي بحيث يقوم الشامل بتحديد مركز التكلفة بشكل آلي عند أجراء حركة مالية على حساب الزبون

يستخدم هذا الحقل لربط حساب الزبون بدليل الحسابات

لإدخال الرصيد الافتتاحي للزبون بمختلف العملات

لتحديد عملة الحركة لحساب الزبون

شركة إسراء للبرمجة والكمبيوتر

الزبائن

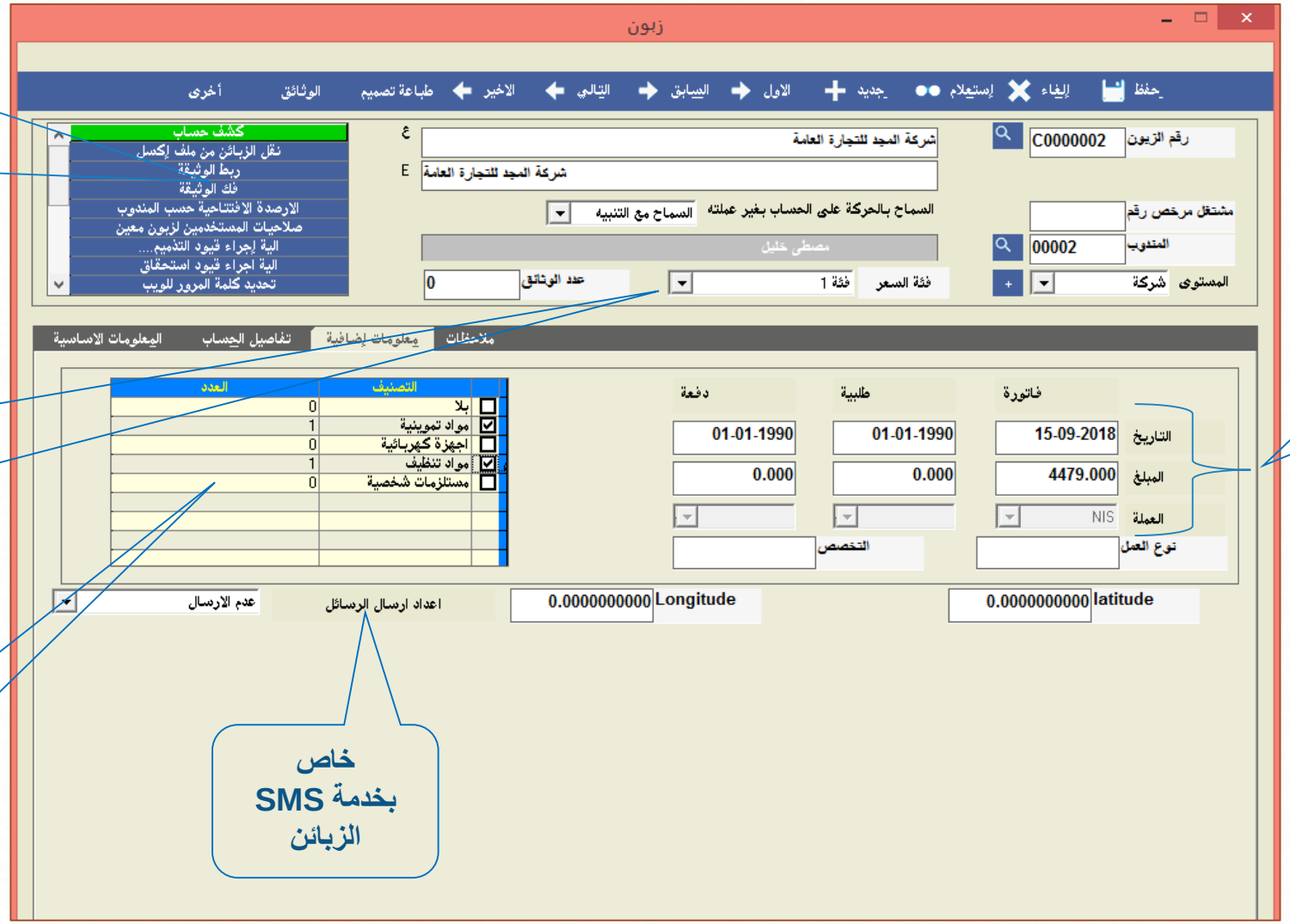

للوصول الى بعض تقارير الزبائن بشكل سريع بالإضافة الى بعض الخيارات التي تختص بملف الزبائن

تستخدم لتحديد اسعار الاصناف في فواتير المبيعات بشكل الي حسب فئة السعر المحددة للزبون

تستخدم كآلية فرز متقدمة في تقارير الزبائن ويمكن ربط الزبون بأكثر من تصنيف

خاص بخدمة SMS الزبائن

تظهر بشكل تلقائي خلال تسجيل الحركات على الزبون

تستخدم هذه الشاشة لإدخال معلومات إضافية تستخدم في فرز تقارير الزبائن

Next

Home

شركة إسراء للبرمجة والكمبيوتر

الزبائن

شركة إسراء للبرمجة والكمبيوتر

تطبيق عملي للمدرب
على

ادخال زبائن

تمرين الزبائن

المعطيات:

اسماء الزبائن							
الرقم	رقم الزبون	الاسم	المسؤول	المدينة	المندوب	المستوى	تلفون
1	C0000001	شركة نابلس التجارية	عبد الهادي ناصر	نابلس	محمود عيسى	شركة	09-2381634
2	C0000002	شركة المجد للتجارة العامة	عصام الكوني	نابلس	مصطفى خليل	شركة	09-2381635
3	C0000003	شركة الاعتماد لتجارة المنظفات	نادر خالد	نابلس	أسامة عبد الله	شركة	09-2381636
4	C0000004	محلات ابناء الحاج احمد	احمد حسان	نابلس	رائد محمود	تاجر جملة	09-2381637
5	C0000005	شركة الأصدقاء لتجارة المعلبات	محمود شاهين	نابلس	عدنان مصطفى	شركة	09-2381638
6	C0000006	محلات المنارة للأجهزة الكهربائية	كمال شاهين	جنين	محمود عيسى	تاجر جملة	04-2381639
7	C0000007	محلات الإخلاص لبيع المعلبات	خليل مصطفى	جنين	مصطفى خليل	تاجر جملة	04-2381640
8	C0000008	شركة المنار للتجارة العامة	مجدي عبد الرحيم	جنين	أسامة عبد الله	شركة	04-2381641
9	C0000009	محلات السماح للأدوات المنزلية	عاصم عدنان	جنين	رائد محمود	تاجر جملة	04-2381642
10	C0000010	شركة العودة للمشروبات الغازية	عبد الرحيم محمد	جنين	عدنان مصطفى	شركة	04-2381643
11	C0000011	شركة الأخوة لتجارة المواد الغذائية	عبد الرؤوف احمد	جنين	محمود عيسى	شركة	04-2381644
12	C0000012	شركة الرحمة لتجارة الزيوت	ياسر خير الله	جنين	مصطفى خليل	شركة	04-2381645
13	C0000013	محلات خليل لبيع السكر	خليل زيد	رام الله	أسامة عبد الله	تاجر جملة	02-2381646
14	C0000014	شركة الانوار للأجهزة الكهربائية	قاسم جهاد	رام الله	رائد محمود	شركة	02-2381647
15	C0000015	محلات عبد الرازق للأدوات المنزلية	عبد الرازق محمد	رام الله	عدنان مصطفى	تاجر جملة	02-2381648

المطلوب: ادخال البيانات على ملف الزبائن

Home

شركة إسراء للبرمجة والكمبيوتر

استعلام الزبائن

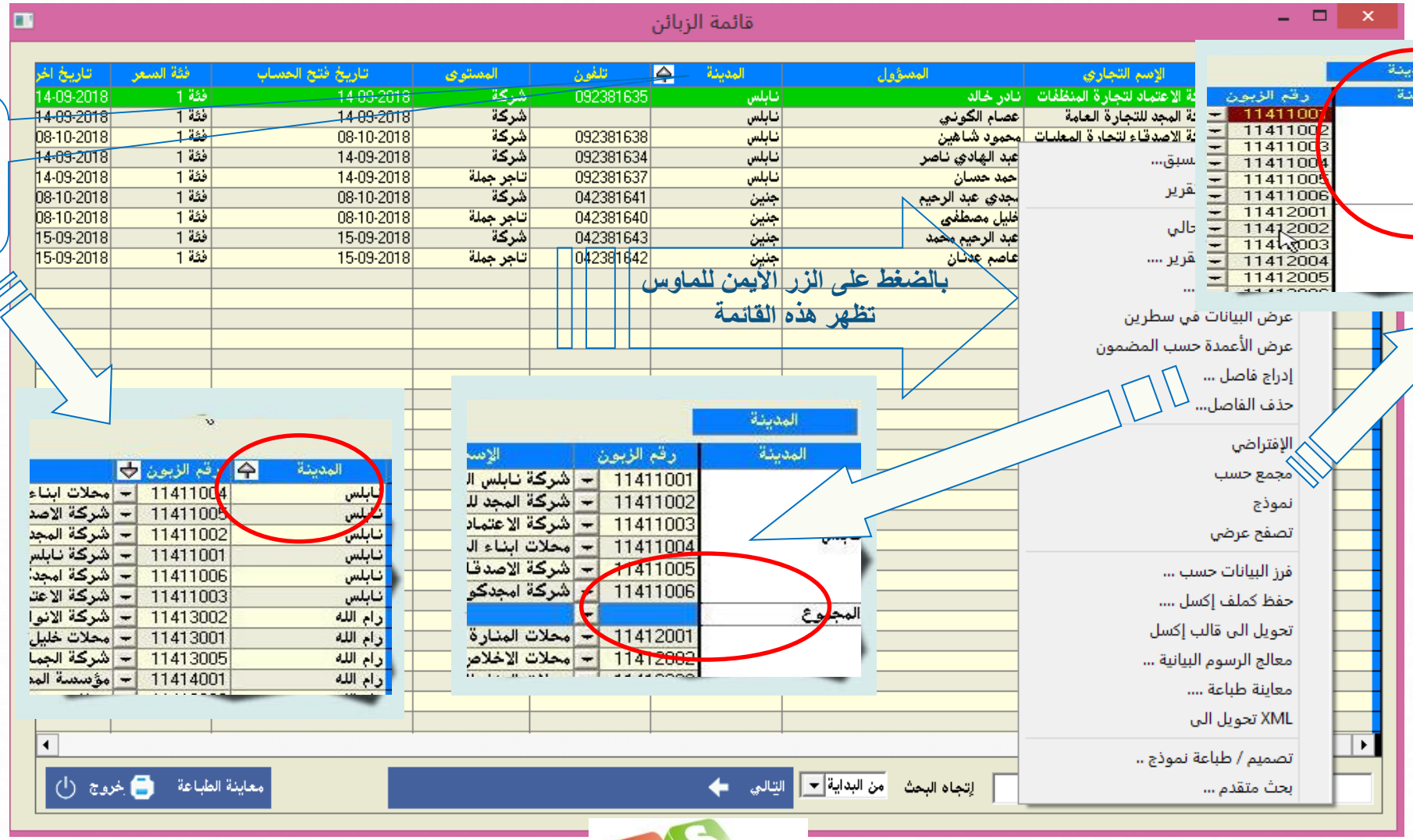

Next

Home

شركة إسراء للبرمجة والكمبيوتر

استعلام الزبائن

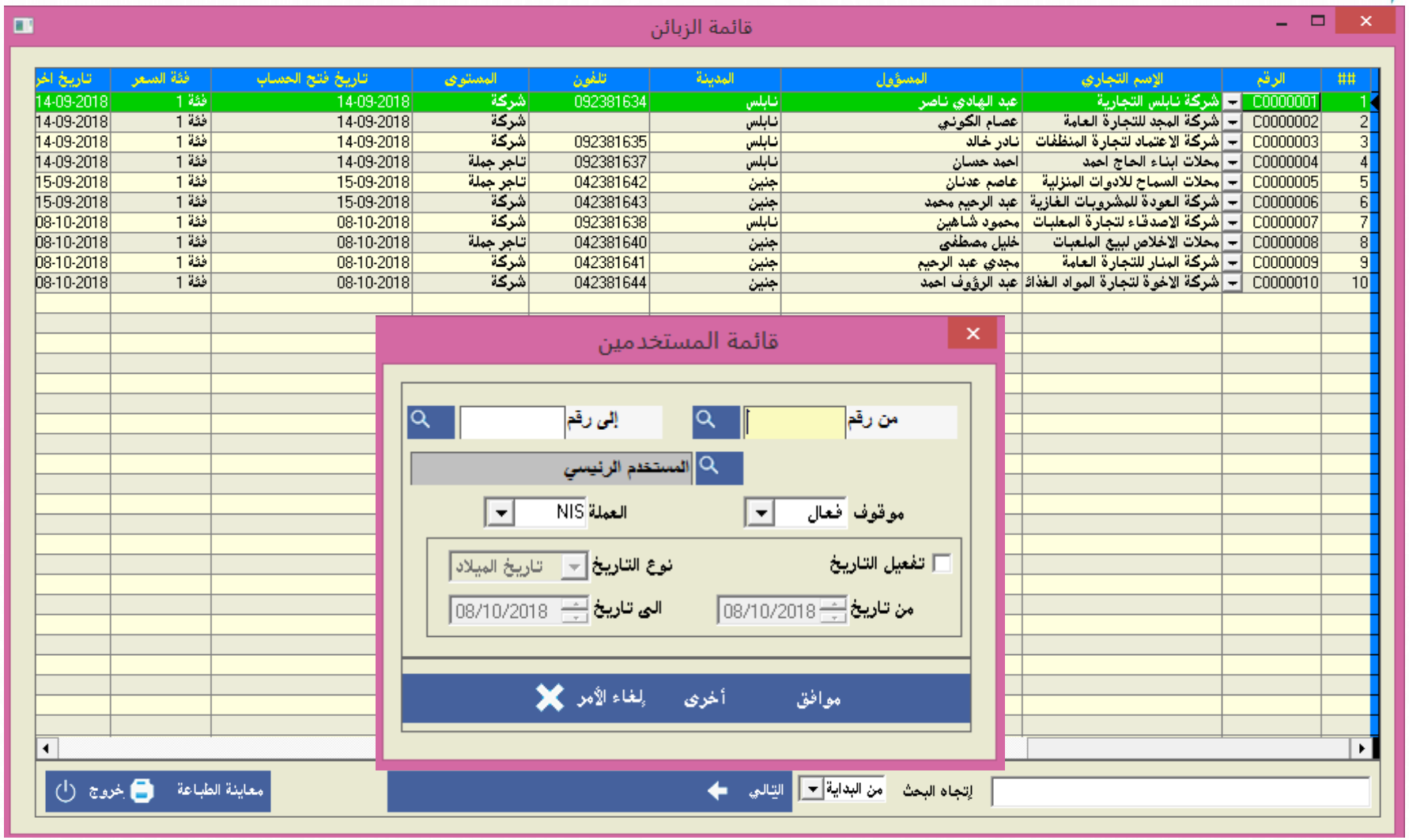

Next

Home

شركة إسراء للبرمجة والكمبيوتر

الموردين

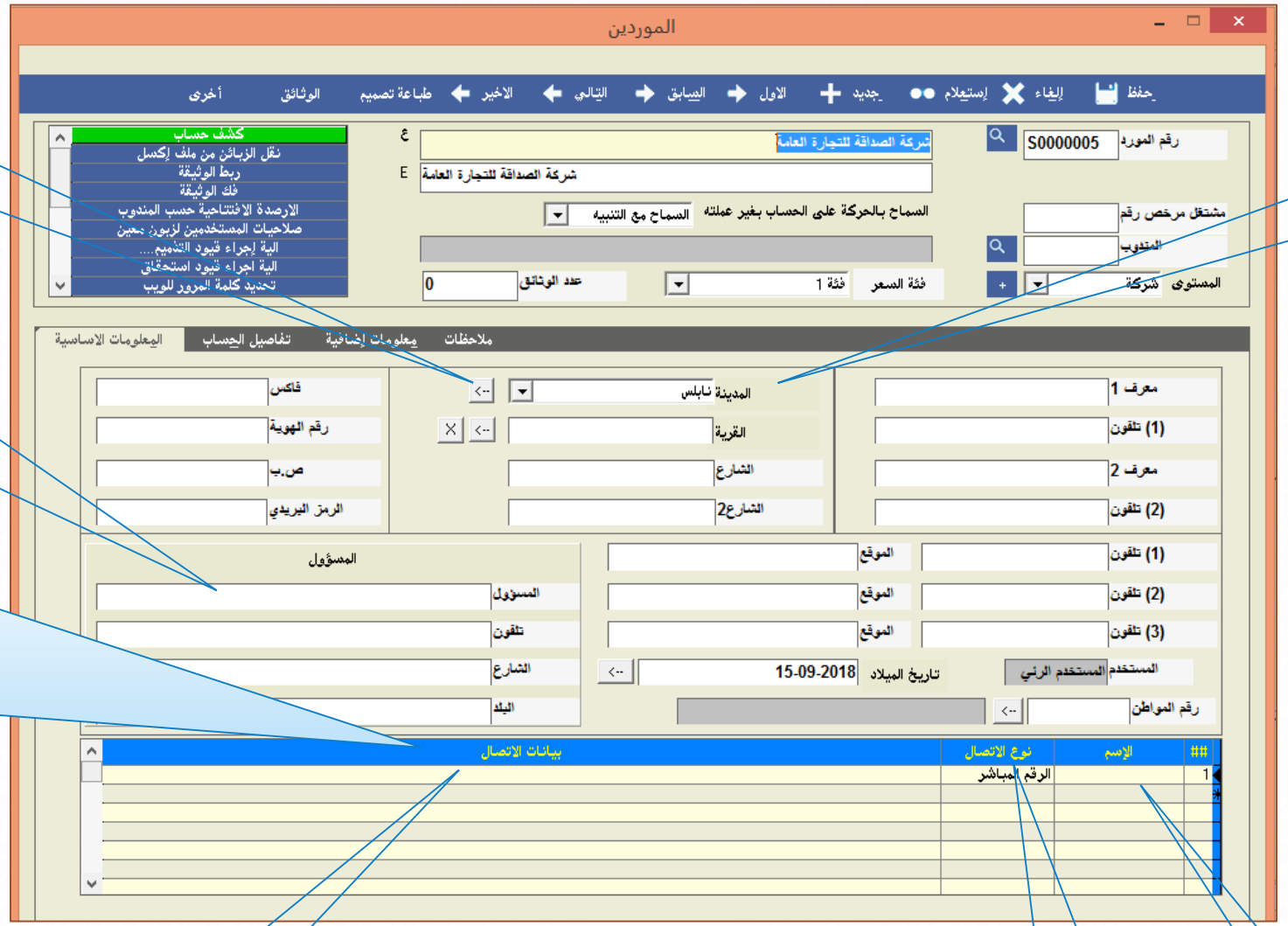

اضغط هذا الزر لإضافة مدينة جديدة الى ثوابت الزبائن

لاختيار مدينة المورد واستخدامها في فرز التقارير

وهو الشخص الذي سيتم التعامل معه داخل الشركة باستمرار

يتم تعريف الموردين داخل برنامج الشامل لاستخدامهم في الحركات المالية ولضبط ارصدتهم وحركاتهم اليومية ويفضل اعطاؤهم تسلسل يبدأ بالحرف S

تستخدم هذه الشاشة لتعريف عدد غير محدد من اسماء الاشخاص داخل المؤسسة او الشركة لتحديد ارقام هواتفهم، بريدهم الالكتروني، صفحاتهم الالكترونية وغيرها

يمكنك تحديد وصف كل جهة اتصال

يمكنك تحديد نوع جهة الاتصال

يمكنك تحديد اسم جهة الاتصال

Next

Home

شركة إسراء للبرمجة والكمبيوتر

الموردين

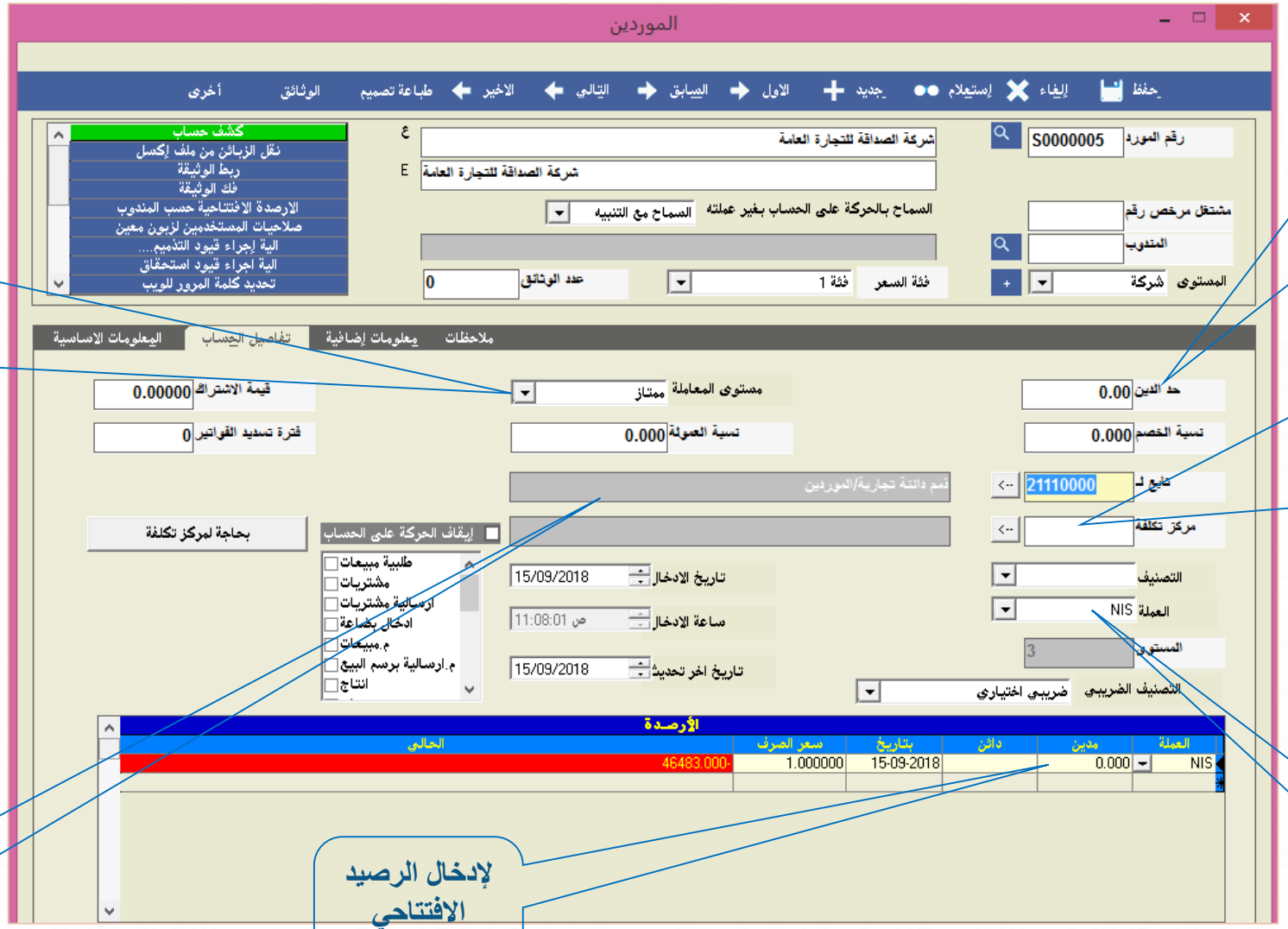

للتأكيد في حال تحديد مستوى معاملة متدني يقوم الشامل بإعطاء تحذيرات اضافية عن اجراء حركات على حساب المورد

لتحديد حد الدين المسموح به للزبون، وسيقوم البرنامج بتنبيه المستخدم اذا تجاوز رصيده هذا الحد

تستخدم هذه الشاشة بشكل رئيسي لتحديد حد الدين المسموح من المورد بالإضافة الى عرض تفاصيل حساب المورد

لربط حساب المورد بمركز تكلفة افتراضي بحيث يقوم الشامل بتحديد مركز التكلفة بشكل آلي عند أجراء حركة مالية على حساب المورد

يستخدم هذا الحقل لربط حساب المورد بدليل الحسابات

لإدخال الرصيد الافتتاحي للمورد بمختلف العملات

لتحديد عملة الحركة لحساب المورد

شركة إسراء للبرمجة والكمبيوتر

الموردين

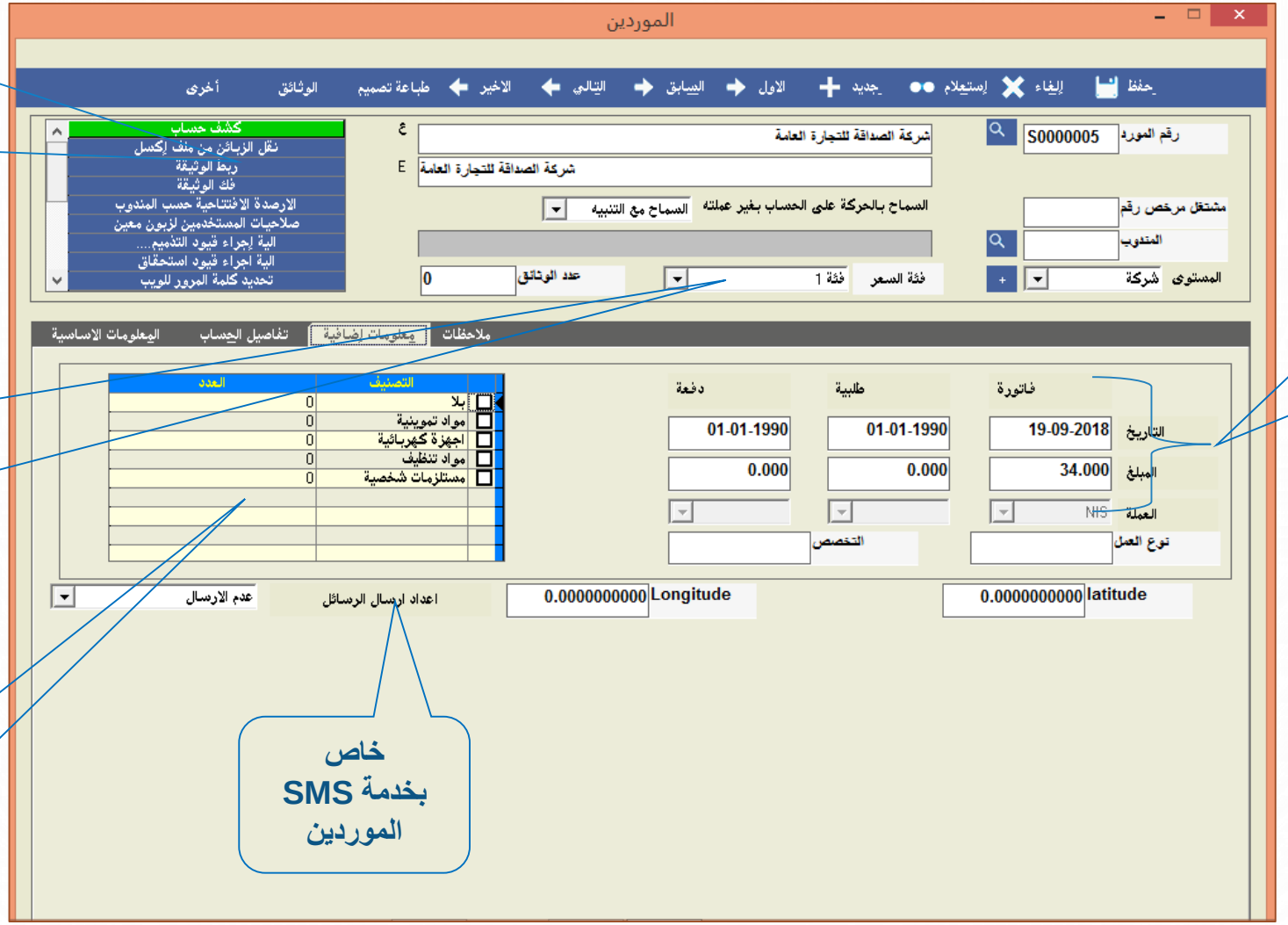

للوصول الى بعض تقارير الموردين بشكل سريع بالإضافة الى بعض الخيارات التي تختص بملف الموردين

تظهر بشكل تلقائي خلال تسجيل الحركات على المورد

تستخدم لتحديد اسعار الاصناف في فواتير المشتريات بشكل الي حسب فئة السعر المحددة من المورد

تستخدم كآلية فرز متقدمة في تقارير الموردين ويمكن ربط المورد بأكثر من تصنيف

خاص بخدمة SMS الموردين

تستخدم هذه الشاشة لإدخال معلومات إضافية تستخدم في فرز تقارير الموردين

Next

Home

شركة إسراء للبرمجة والكمبيوتر

الموردين

Next

Home

شركة إسراء للبرمجة والكمبيوتر

تطبيق عملي للمدرب
على

ادخال موردين

تمرين الموردين

المعطيات:

أسماء الموردين						
الرقم	رقم المورد	الاسم	المسؤول	المدينة	رقم الهاتف	الموقع الالكتروني
1	S0000001	الشركة الفلسطينية للكمبيوتر	خالد محمد	نابلس	09-2979123	
2	S0000002	شركة الصمود لتجارة السيارات	نضال قاسم	نابلس	09-2979124	
3	S0000003	شركة الهدى للمواد الغذائية	قدري ناصر	نابلس	09-2979125	www.alhuda.com
4	S0000004	شركة مصانع الزيوت النباتية	خضر محمد	نابلس	09-2979126	
5	S0000005	مصنع الجنيدي للألبان	عزام محمود	الخليل	02-2979127	
6	S0000006	شركة جاما الأدوات المنزلية	يوسف ياسين	رام الله	02-2979128	www.gama.com
7	S0000007	شركة بيرزيت للمعلبات	إبراهيم احمد	رام الله	02-2979129	
8	S0000008	شركة الناصر لاستيراد المعدات	ناصر عيسى	رام الله	02-2979130	
9	S0000009	الشركة الوطنية للتجارة العامة	مهند خليل	نابلس	09-2979132	
10	S0000010	شركة الصداقة للتجارة العامة	هيثم خالد	نابلس	09-2979133	www.alsadaqa.com
11	S0000011	شركة الوفاء لاستيراد المنظفات	محمود خالد	نابلس	09-2979134	
12	S0000012	شركة البراء لسيارات المرسيدس	مجدي ناصر	نابلس	09-2979135	
13	S0000013	شركة العماد لسيارات الفولفو	قاسم يزيد	رام الله	09-2979136	
14	S0000014	شركة النور للاستيراد والتصدير	مراد جهاد	نابلس	09-2979137	
15	S0000015	مصنع الصفا للألبان	فراس حسام	نابلس	09-2979138	

المطلوب: ادخال البيانات على ملف الموردين

Home

شركة إسراء للبرمجة والكمبيوتر

استعلام الموردين

Home

شركة إسراء للبرمجة والكمبيوتر

القسم الثالث

القسم الثالث: دليل الحسابات

Back

Slides

1. التعرف على دليل الحسابات والية ترقيمه واعداده

Slides

2. التعرف على الشاشة الرئيسية لدليل الحسابات واستعلام دليل الحسابات

Slides

3. ادخال مصروف السيارات كمثال على دليل الحسابات

Slides

4. التعرف على شاشة الخدمات وإدخال خدمات مقدمة ومتلقاه

دليل الحسابات

دليل الحسابات هو

ترقيم وإعداد الحسابات وتوضيح علاقتها بعضها ببعض وذلك لتعريف الشامل بطبيعة هذه الحسابات ليتمكن لاحقا من تشكيل التقارير المالية آليا بناءً على هذه العلاقات

إن نظام الشامل مرن جدا فيما يتعلق بتشكيل هذه الحسابات إذ يعتمد على ربط الحسابات عمودياً عن طريق ربط الحساب الأب بالحسابات الفرعية، وربطها أفقيا عن طريق تصنيف الحسابات

أما فيما يتعلق بالحسابات الرئيسة (الحساب الأب/مستوى 1) فهي تظهر ضمن قائمة الدخل أو الميزانية العمومية لذا يتوجب أولا وقبل تحديد الحسابات الرئيسة تصميم قائمة الدخل والميزانية العمومية لتحديد الحسابات المتوجب ظهورها ضمن هذه القوائم وبالتالي تحديد الحسابات الرئيسة.

نستطيع الدخول الى دليل
الحسابات من المحاسبة العامة
ومن ثم الملفات ومن ثم نختار
الحسابات
أو باستخدام الاختصار
CTRL + A

الية ترقيم الميزانية العمومية وقائمة الدخل في دليل الحسابات

الأصول تأخذ الرقم 1

الخصوم تأخذ الرقم 2

المبيعات تأخذ الرقم 3

تكلفة المبيعات تأخذ الرقم 4

المصاريف تأخذ الرقم 5

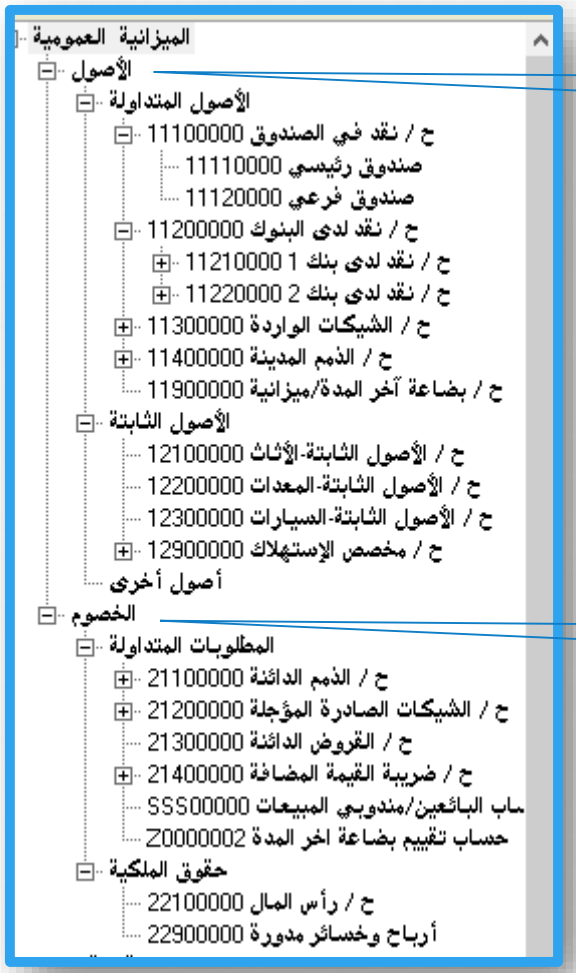

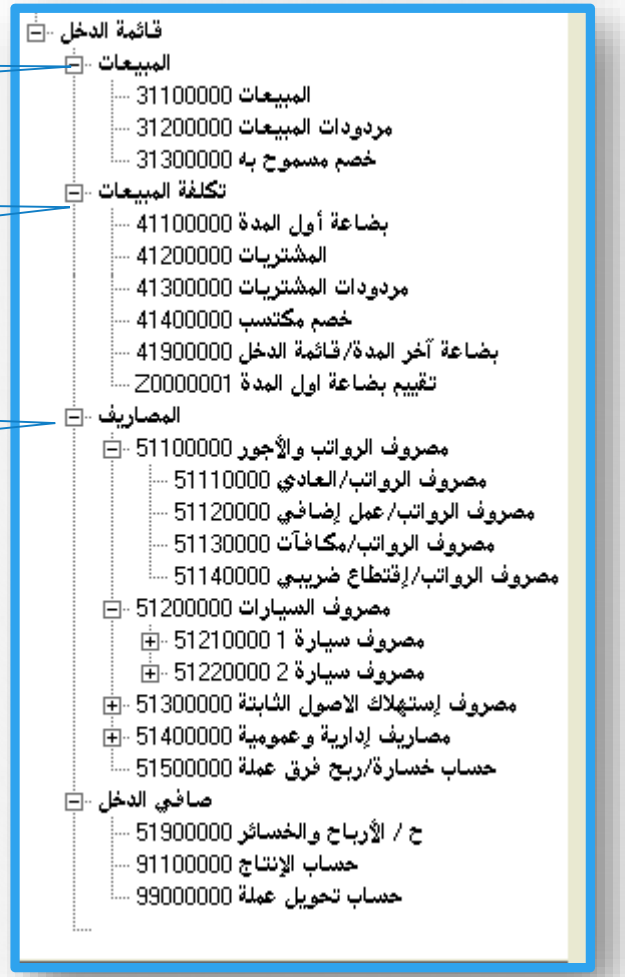

Next

Home

شركة إسراء للبرمجة والكمبيوتر

عملة حركة الحساب

- يمكن استخدام اكثر من عملة للحساب وذلك بتركها فارغة والأفضل ان توضع العملة الرئيسية للشركة
- يؤدي تحديد عملة الحساب بالبرنامج الى منع ادخال حركات على الحساب بغير عملته المحددة او الى اعطاء تحذير بهذا الخصوص حسب صلاحيات محددة

التحكم في عرض الحسابات ضمن الميزانية العمومية

- يقوم البرنامج بإظهار الحسابات من مستوى 1 ضمن بند اصول الميزانية او مطلوباتها حسب رصيد هذه الحسابات
- الحسابات المدينة تظهر في جانب الاصول
- الحسابات الدائنة تظهر في جانب المطلوبات
- يمكن للبرنامج اظهار حساب رصيده دائن ضمن بند الاصول باختيار (عدم اظهار) في مربع الخيارات: خصوم الميزانية
- مثال على ذلك حساب مجمع الاستهلاك حيث يمكننا اظهاره ضمن بند الموجودات الثابتة في اصول الميزانية ليتم طرح رصيده من مجموع الاصول

دليل الحسابات

شركة إسراء للبرمجة والكمبيوتر

دليل الحسابات

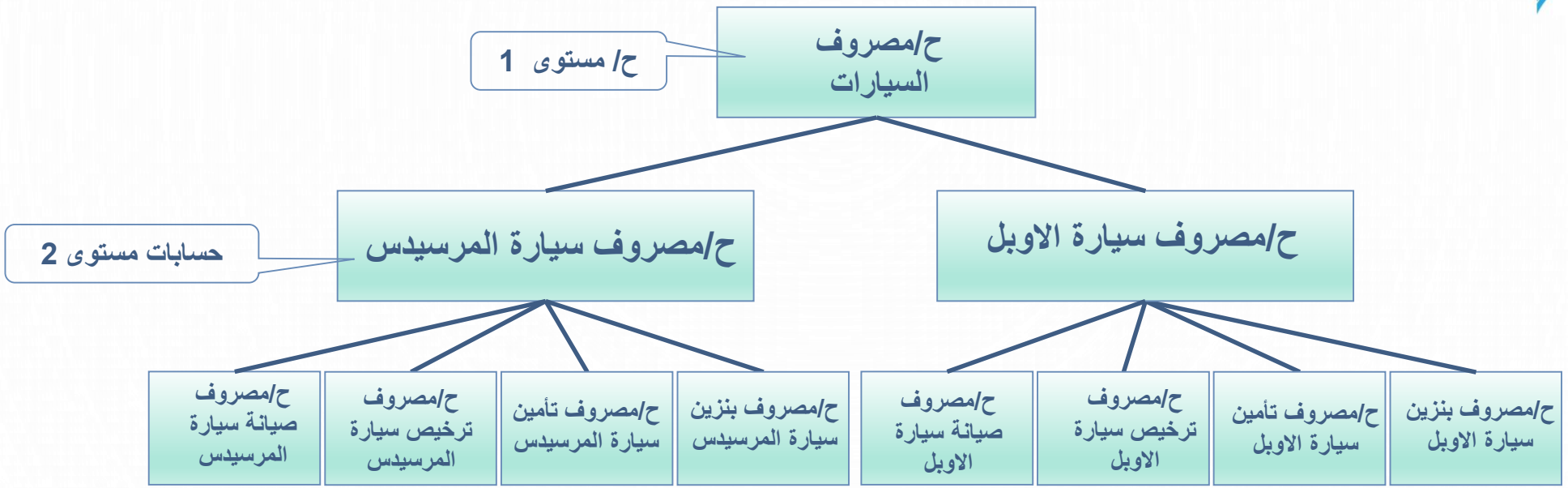

- يعتمد الشامل مبدأ الشجرة لإنشاء دليل الحسابات
- الحساب الذي يأتي في قمة الشجرة يكون له المستوى 1 أي انه جزء رئيس من حسابات القوائم المالية
- الحسابات التي تتفرع عن الحساب الرئيسي تأخذ المستوى 2 ويتم تجميع رصيدها آليا في الحساب الرئيسي
- يمكن تفريع الحسابات لغاية المستوى 99

شركة إسراء للبرمجة والكمبيوتر

ثوابت الحسابات

تستخدم هذه الشاشة لتصميم طريقة عرض قائمة الدخل والميزانية العمومية وذلك عن طريق تعريف البنود الرئيسية للقائمة المالية حسب الترتيب المطلوب لعرضها

تغنينا هذه القائمة عن تعريف بنود القوائم المالية على شكل حسابات

Next

Home

شركة إسراء للبرمجة والكمبيوتر

طريقة ترقيم دليل الحسابات

يتم تفريع أي حساب عن طريق وضع رقم الحساب الذي نريد تفريعه كمقطع رئيس في بداية الحساب الفرعي ومن ثم استعمال الخانة التالية لرقم الحساب الفرعي

واليك المثال التالي لتوضيح هذه الطريقة:

على فرض أننا نريد فتح حساب لمصروف السيارات ليظهر هذا الحساب في قائمة الدخل وأننا نرغب في معرفة مصروف كل سيارة على حدة بالإضافة إلى تفصيلات مصروف كل سيارة

إليك الخطوات بالتفصيل

1 أولا فتح الحساب الرئيس (مصروف السيارات).

بما أن الحساب المطلوب فتحه سيظهر في قائمة الدخل فهذا يعني أنه سيكون حساب رئيس (مستوى 1) .
وبما أن هذا الحساب حساب مصروف سيكون الرقم الأول فيه هو 5 من اليسار إلى اليمين.
نختار ألان رقم متوفر من قائمة الحسابات ليكون هو رقم الحساب لمصروف السيارات، وليكن 12.
بهذا يكون الرقم المطلوب للحساب هو 512 ، ومن ثم نكمل الأصفار إلى يمين الرقم ليصبح: 51200000.
نقوم باختيار قائمة الدخل ومن ثم المصاريف من الشاشات المخصصة لذلك.

شركة إسراء للبرمجة والكمبيوتر

طريقة ترقيم دليل الحسابات

ICSU

Shamel Pro

2

ثانيا فتح حسابات السيارات، ولنفرض أنه يوجد سيارة مرسيدس وسيارة اوبل.

نختار المقطع الأول من الحساب الأب (مصروف السيارات) 512 ليشكل بداية رقم الحسابات الفرعية.
ومن ثم نضيف إليه الرقم 2 لسيارة الاوبل والرقم 3 لسيارة المرسيدس فيصبح رقم حساب مصروف سيارة الاوبل 5123 ورقم حساب مصروف سيارة المرسيدس 5124 ونضيف الأصفار إلى الحسابات السابقة لتصبح : 51230000 و 51240000 .
نقوم بأتباع هذه الحسابات إلى حساب مصروف السيارات 51200000 من خلال شاشة الإدخال المخصصة لذلك.

3

ثالثا فتح حسابات تفصيلية لسيارة المرسيدس.

نختار المقطع الأول من حساب مصروف سيارة المرسيدس 5124 ليشكل بداية رقم الحسابات الفرعية.
ومن ثم نضيف إليه الرقم 1 لمصروف بنزين سيارة المرسيدس والرقم 2 لمصروف تامين سيارة المرسيدس والرقم 3 لمصروف ترخيص سيارة المرسيدس والرقم 4 لمصروف صيانة سيارة المرسيدس ومن ثم نكمل باقي الأرقام أصفارا لنحصل على الحسابات التالية:

مصروف بنزين سيارة المرسيدس 51241000.
مصروف تامين سيارة المرسيدس 51242000.
مصروف ترخيص سيارة المرسيدس 51243000.
مصروف صيانة سيارة المرسيدس 51244000.

نقوم بأتباع هذه الحسابات إلى حساب مصروف سيارة المرسيدس 51240000 من خلال شاشة الإدخال المخصصة لذلك.

دليل الحسابات

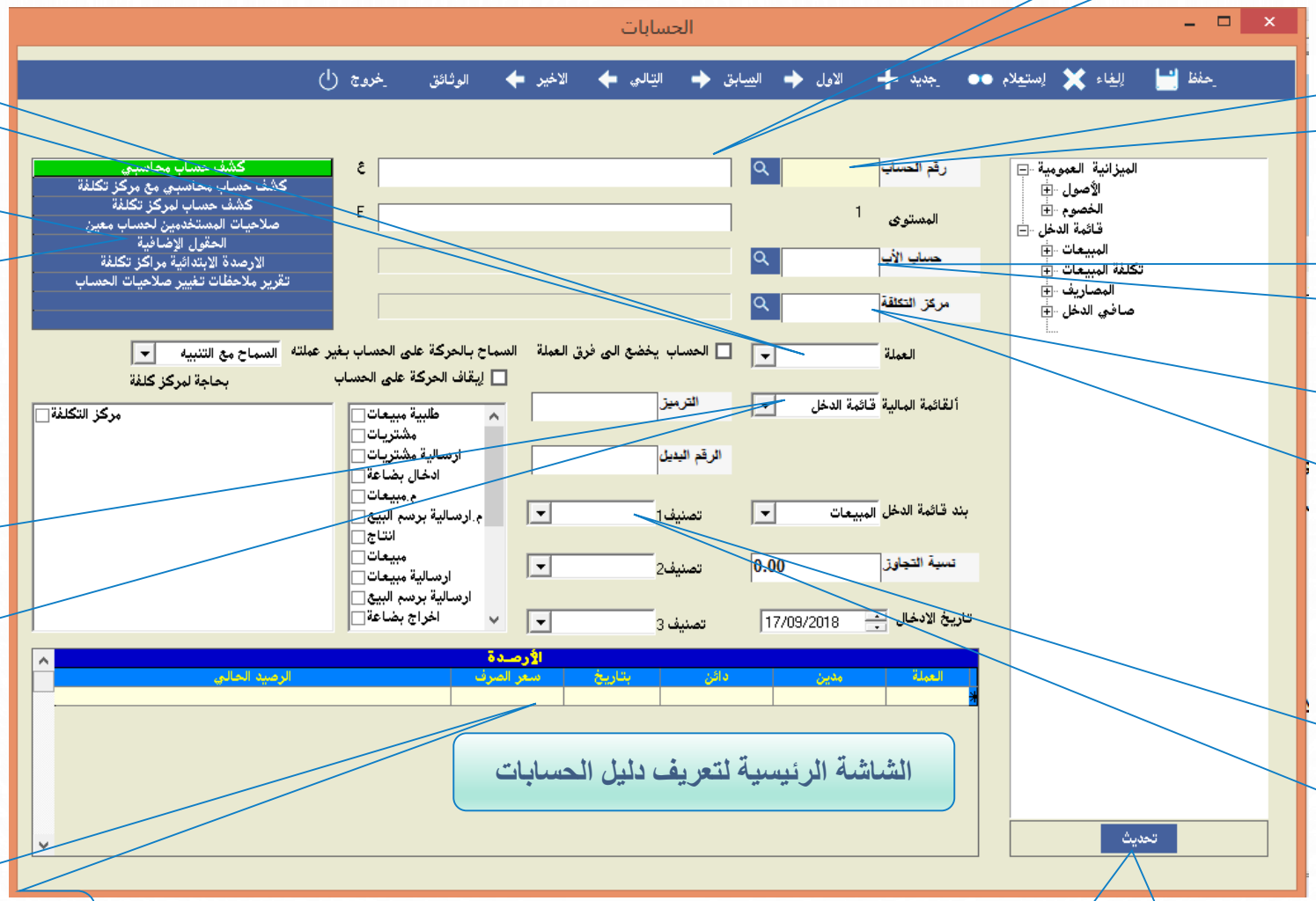

الشاشة الرئيسية لتعريف دليل الحسابات

اسم الحساب

رقم الحساب الجديد حسب شجرة الحسابات

يستخدم هذا الحقل لربط الحساب اعلاه بدليل الحسابات

لربط الحساب بمركز تكلفة افتراضي (ان يكون محدد بشكل تلقائي عند استخدام الحساب في أي حركة مالية)

لربط مجموعة حسابات في تقرير دون ان يكون بينها تسلسل في الارقام او تبعية لحساب اب واحد

لتحديث دليل(شجرة) الحسابات

ادخال رصيد اول المدة (الافتتاحي) للحساب وعرض الرصيد الحالي

يسمح البرنامج بتعديل هذا الخيار فقط للحسابات (مستوى 1) ويستخدم هذا الخيار لتحديد طريقة عرض القوائم المالية

للوصول الى بعض التقارير المحاسبية بشكل سريع وبعض الخيارات الاضافية

لتحديد عملة حركة الحساب

شركة إسراء للبرمجة والكمبيوتر

استعلام دليل الحسابات

يتم الوصول الى هذه الشاشة من خلال الضغط على استعلام من شاشة الحسابات.

لإظهار دليل الحسابات او جزء منه او لإظهار حسابات الزبائن، الموردين والمشتركين

استعلام دليل الحسابات

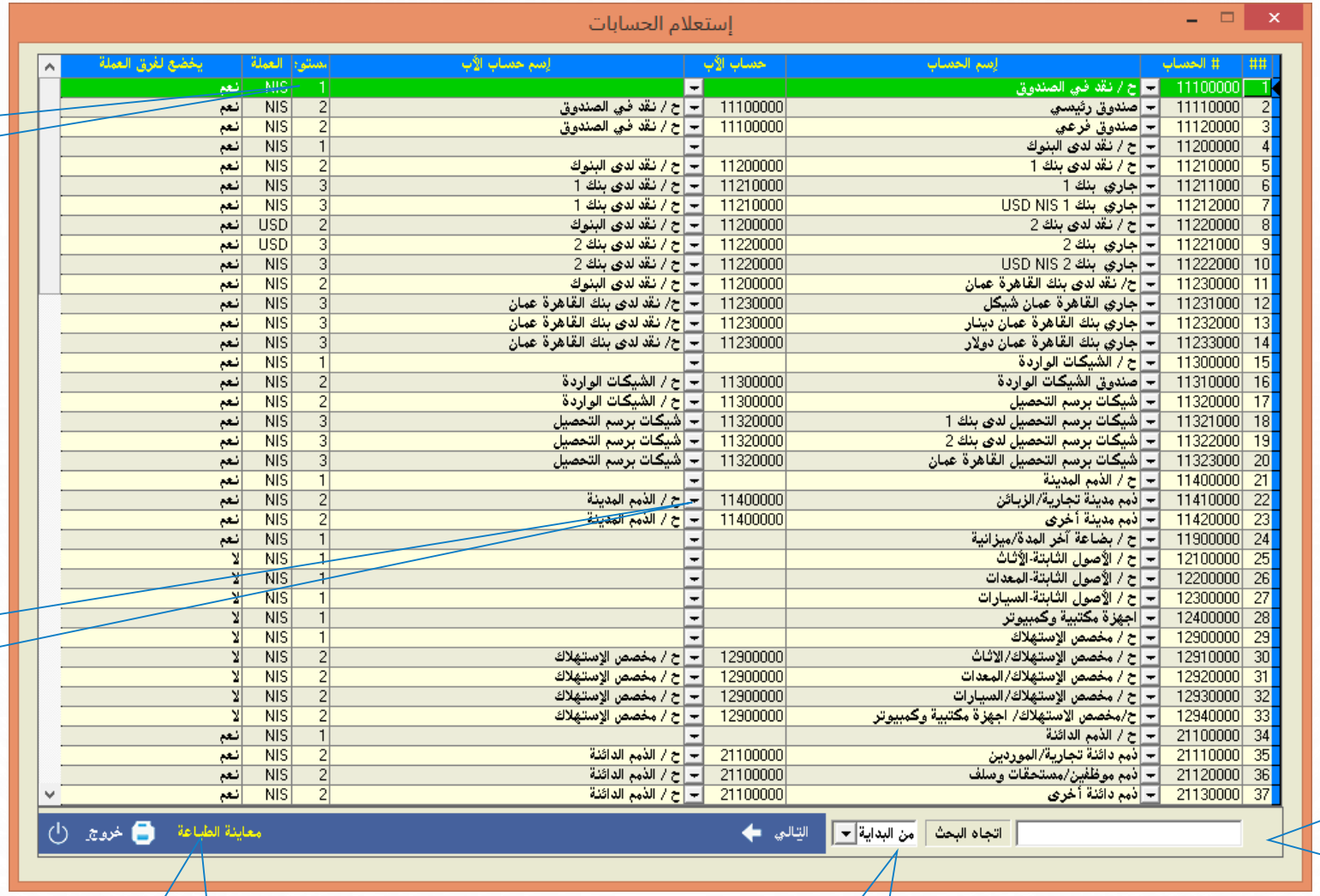

مستوى الحساب

اضغط السهم لفتح شاشة الحساب

أدخل هنا أي نص للبحث عنه ضمن شاشة التقرير

لمعاينة التقرير على الطابعة

لتحديد اتجاه البحث

Home

شركة إسراء للبرمجة والكمبيوتر

طريقة ترقيم دليل الحسابات

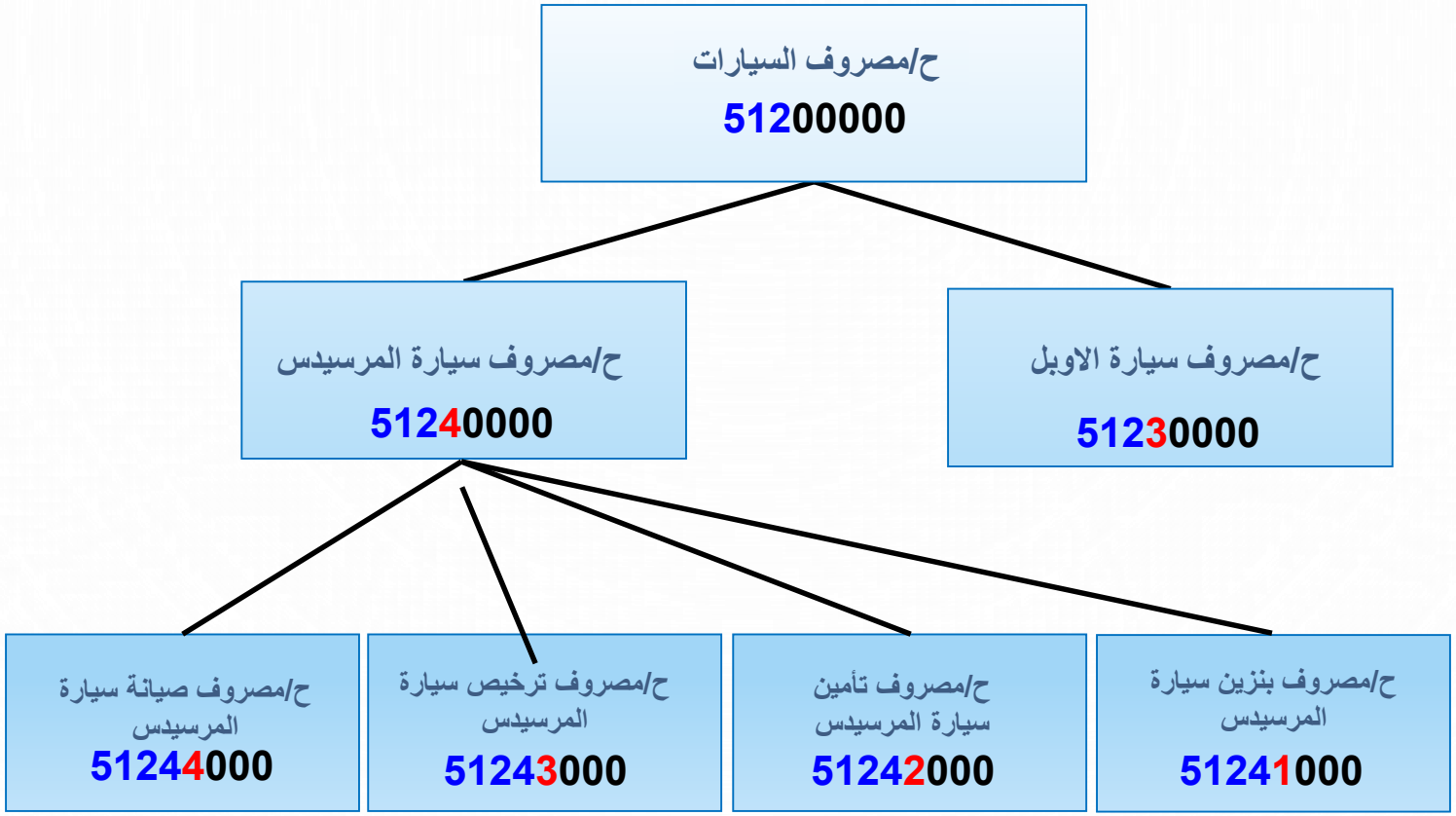

شـركة إسـراء للبرمجـة والكمبيوتـر

تطبيق عملي للمدرب
على

ادخال حساب مصروف سيارة اوبل
ومصروف سيارة مرسيدس

تمرين 1

المعطيات

حساب مصروف السيارات			
الرقم	رقم الحساب	أسم الحساب	تابع لحساب
1	51200000	مصروف السيارات	
2	51230000	مصروف سيارة اوبل	مصروف السيارات
3	51231000	مصروف محروقات سيارة اوبل	مصروف سيارة اوبل
4	51232000	مصروف تأمين سيارة اوبل	مصروف سيارة اوبل
5	51233000	مصروف ترخيص سيارة اوبل	مصروف سيارة اوبل
6	51234000	مصروف صيانة سيارة اوبل	مصروف سيارة اوبل
7	51240000	مصروف سيارة مرسيدس	مصروف السيارات
8	51241000	مصروف محروقات سيارة مرسيدس	مصروف سيارة مرسيدس
9	51242000	مصروف تأمين سيارة مرسيدس	مصروف سيارة مرسيدس
10	51243000	مصروف ترخيص سيارة مرسيدس	مصروف سيارة مرسيدس
11	51244000	مصروف صيانة سيارة مرسيدس	مصروف سيارة مرسيدس

المطلوب: ادخال الحسابات على دليل الحسابات

شركة إسراء للبرمجة والكمبيوتر

Home

الخدمات

اختيار اذا ما كانت الخدمة مقدمة (ايراد) او متلقاه (مصروف)

يستخدم هذا البند لربط الخدمة بدليل الحسابات (ح/الايراد، المصروف)

لتحديد سعر بيع/شراء الخدمة وتظهر بشكل تلقائي عند استخدامها في الحركات المالية

تستخدم هذه الشاشة لتسجيل فواتير الشركات الخدماتية، حيث ان الخدمة صنف ليس له كمية محدودة

Next

Home

شركة إسراء للبرمجة والكمبيوتر

تطبيق عملي للمدرب على

ادخال خدمات مع التأكد من ربطها بدليل الحسابات

تمرين 1

المعطيات

الخدمات					
الرقم	رقم الخدمة	اسم الخدمة	نوع الخدمة	تابع لحساب	اسم الحساب
1	SER00001	خدمة تدقيق	متلقاه	51440000	مصروف تدقيق
2	SER00002	خدمة انترنت		51450000	مصروف انترنت
3	SER00003	قرطاسية		51600000	مصاريف قرطاسية
4	SER00004	خدمة نقل	مقدمة	31410000	إيراد نقل

المطلوب: ادخال البيانات السابقة على ملف الخدمات

Next

Home

شركة إسراء للبرمجة والكمبيوتر

تمرين 1

المعطيات

حسابات مستوى واحد				
الرقم	رقم الحساب	اسم الحساب	القائمة المالية	بند القائمة المالية
1	31400000	ايرادات اخرى	قائمة الدخل	مبيعات
2	51600000	مصاريف قرطاسية	قائمة الدخل	مصاريف

حسابات فرعية				
الرقم	رقم الحساب	اسم الحساب	رقم حساب الاب	اسم حساب الاب
1	51440000	مصروف تدقيق	51400000	مصاريف ادارية وعمومية
2	51450000	مصروف انترنت	51400000	مصاريف ادارية وعمومية
3	31410000	ايراد نقل	31400000	ايرادات اخرى

المطلوب: ادخال البيانات السابقة على الحسابات

Next

Home

شركة إسراء للبرمجة والكمبيوتر

استعلام الخدمات

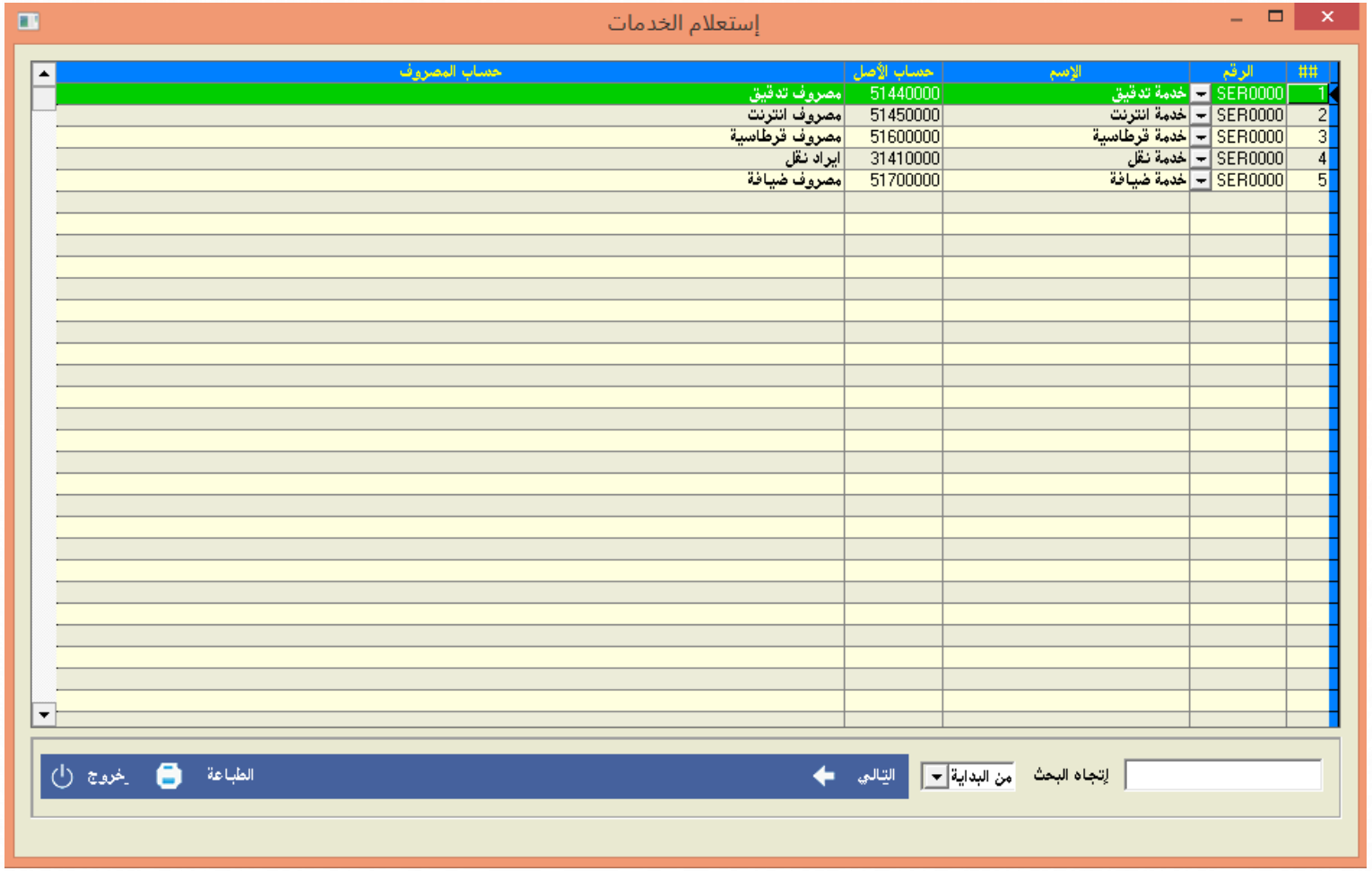

نستطيع الوصول الى هذه الشاشة من خلال الفواتير ومن ثم الملفات ومن ثم الخدمات ومن ثم نضغط على استعلام ونختار الخدمة المطلوبة او جميع الخدمات

شركة إسراء للبرمجة والكمبيوتر

Home

القسم الرابع

القسم الرابع: البنوك والموجودات الرئيسية والفرعية

Back

Slides

1. التعرف على الشاشة الرئيسية لحسابات البنوك وإدخال حساب بنك جديد

Slides

2. التعرف على الشاشة الرئيسية للموجودات الرئيسية وإدخال موجودات رئيسية

Slides

3. التعرف على الشاشة الرئيسية للموجودات الفرعية وادخال موجودات فرعية

Slides

4. استخراج كشوفات الاستهلاك التفصيلي والاجمالي

البنوك

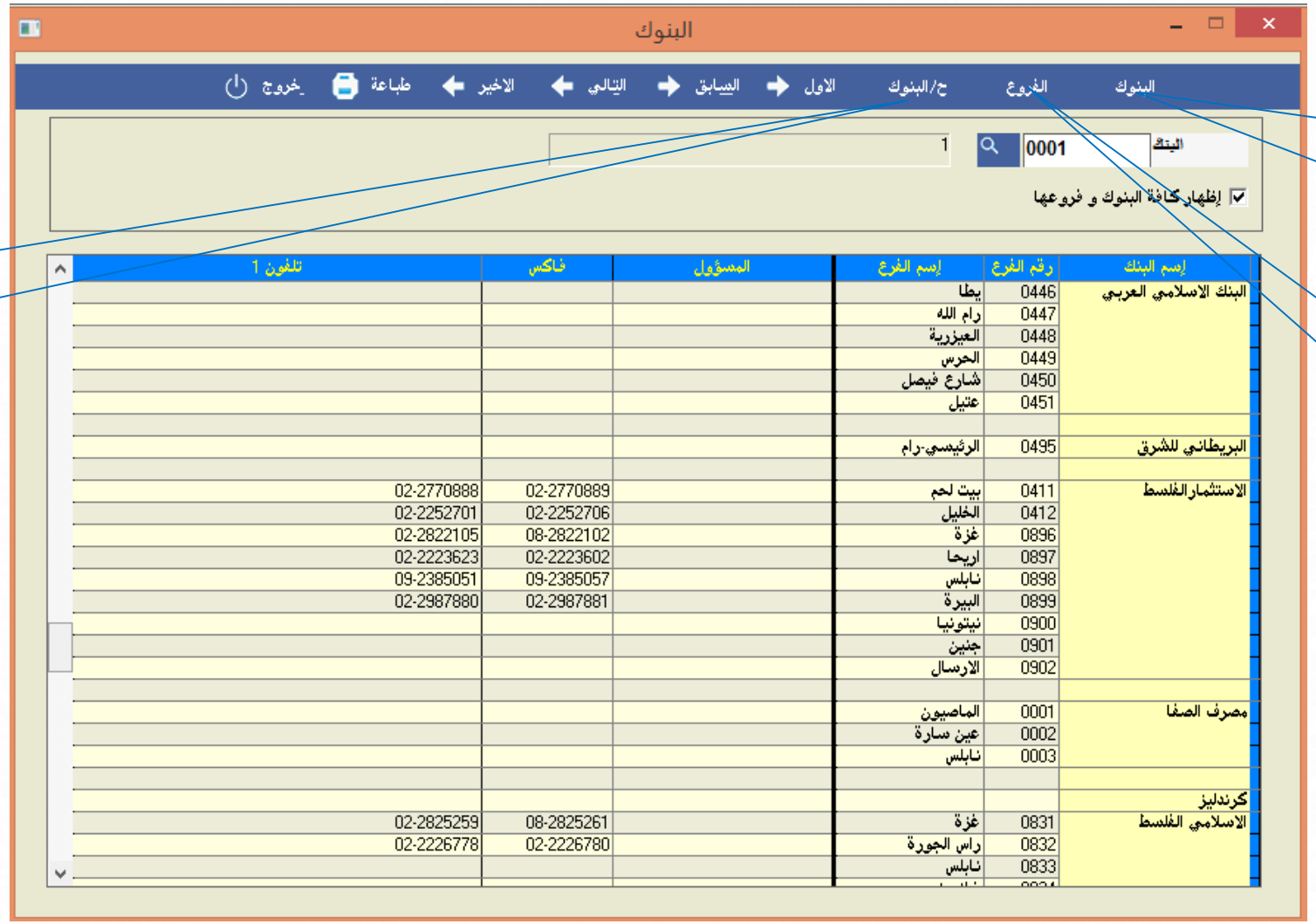

لتعريف بنك جديد (غير موجود ضمن قائمة البنوك)

لتعريف فرع بنك جديد(غير موجود ضمن قائمة فروع البنك)

لتعريف حساب بنكي جديد في احد البنوك . مثلا حساب جاري شيقل لدى البنك العربي فرع نابلس

يتم الوصول الى هذه الشاشة من خلال قائمة الشيكات والبنوك ومن ثم الملفات ومن ثم البنوك . تستخدم هذه الشاشة لتعريف البنك، تعريف فرع البنك، تعريف الحساب البنكي للشركة

Next

Home

شركة إسراء للبرمجة والكمبيوتر

البنوك

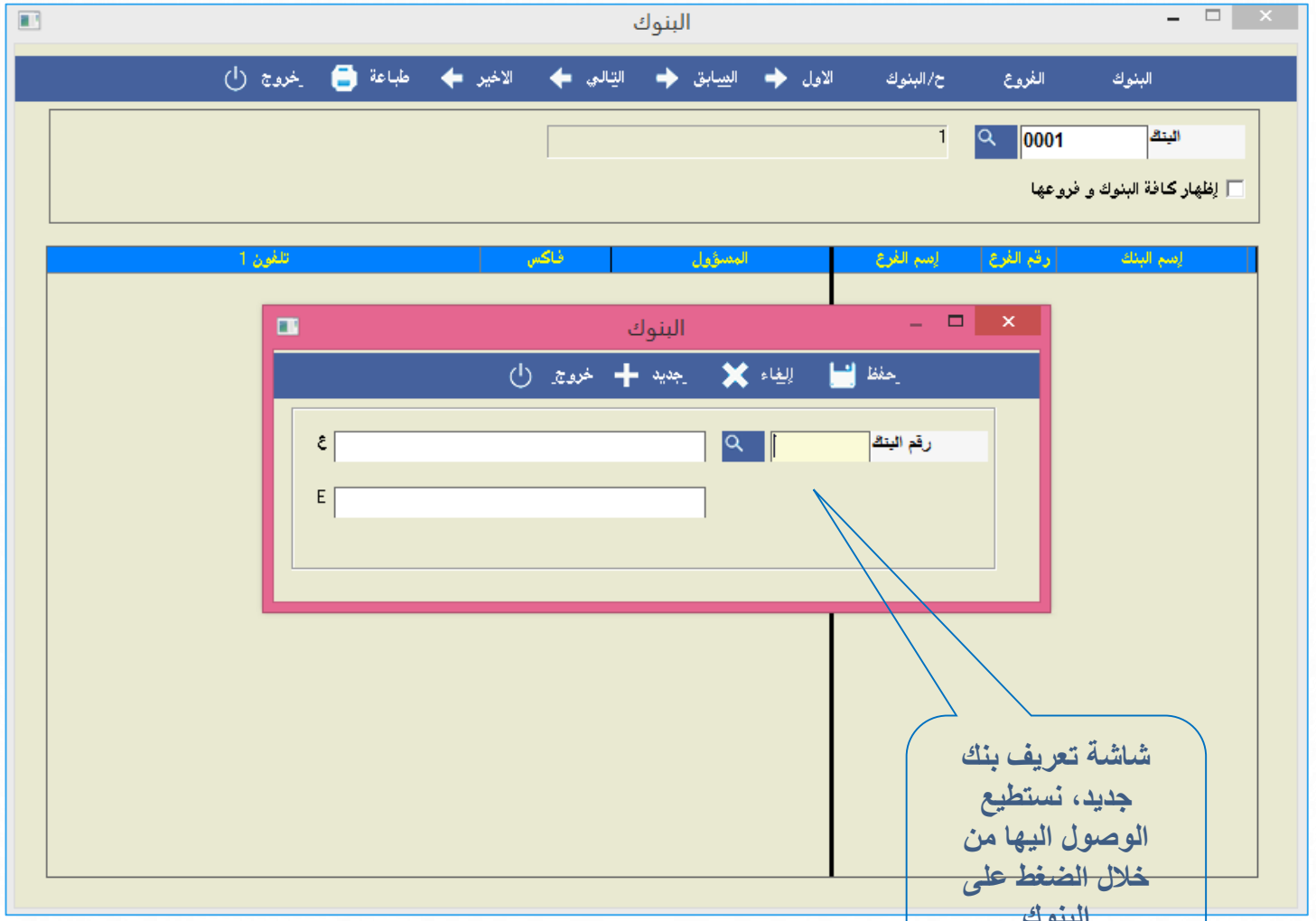

شاشة تعريف بنك جديد، نستطيع الوصول اليها من خلال الضغط على البنوك

تستخدم هذه الشاشة لتعريف البنك

Next

Home

شركة إسراء للبرمجة والكمبيوتر

فروع البنوك

يجب تحديد البنك المراد ادخال فروع له أولاً

يتم الوصول الى هذه الشاشة عند الضغط على الفروع في الشاشة السابقة
و
تستخدم هذه الشاشة لتعريف فروع البنوك

شركة إسراء للبرمجة والكمبيوتر

حسابات البنوك

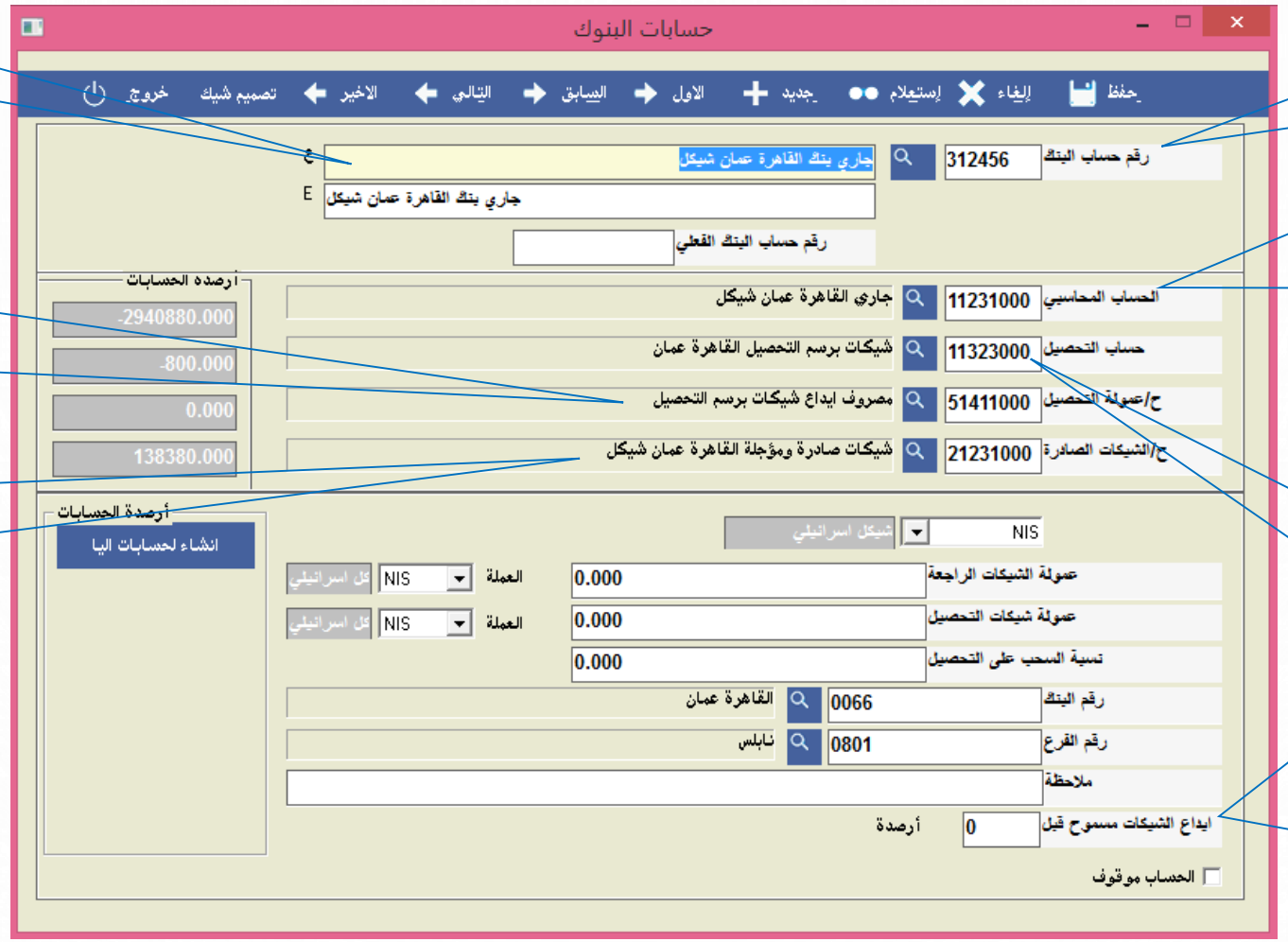

ادخال اسم الحساب البنكي المراد تعريفه

ادخال رقم الحساب البنكي المراد تعريفه

لتعريف حساب عمولة ايداع شيك برسم التحصيل(بدون عملة)

لإدخال الحساب المعني للبنك (مثلا جاري شيقل) الحساب الجاري للبنك

لتعريف حساب الشيكات الصادرة المؤجلة التي سيتم صرفها من الحساب(عملة محددة)

لتعريف حساب الشيكات برسم التحصيل لدى البنك(بدون عملة)

تستخدم هذه الشاشة لتعريف الحسابات البنكية ولربطها بدليل الحسابات مما يمكن الشامل من أجراء القيود الالية لعمليات الشيكات

والمقصود به عدد الأيام المسموح إيداع الشيكات فيها في حساب الجاري قبل تاريخ استحقاقها وعادة ما تكون في أيام العطل والاعياد

Next

Home

شركة إسراء للبرمجة والكمبيوتر

تطبيق عملي للمدرب
على

ادخال حساب بنك القاهرة عمان
وحساباته

تمرين على حسابات البنوك

المعطيات :

حسابات البنوك									
	رقم الحساب	اسم الحساب	الحساب المحاسبي	حساب التحصيل	ح/ عمولة التحصيل	ح/ الشيكات الصادرة	العملة	البنك	الفرع
1	33 123456	جاري بنك القاهرة عمان شيكل	جاري بنك القاهرة عمان شيكل	شيكات برسم التحصيل بنك القاهرة عمان	مصروف إيداع شيكات برسم التحصيل	شيكات صادرة مؤجلة القاهرة عمان شيكل	شيكل	القاهرة عمان	نابلس
2	01 123456	جاري بنك القاهرة عمان دينار	جاري بنك القاهرة عمان دينار			شيكات صادرة مؤجلة القاهرة عمان دينار	دينار		
3	02 123456	جاري بنك القاهرة عمان دولار	جاري بنك القاهرة عمان دولار			شيكات صادرة مؤجلة القاهرة عمان دولار	دولار		

المطلوب: ادخال حسابات البنوك على ملف الحسابات

تمرين على حسابات البنوك

المعطيات :

حسابات فرعية				
الرقم	رقم الحساب	اسم الحساب	رقم حساب الأب	اسم حساب الأب
1	11230000	ح/ نقد لدى بنك القاهرة عمان	11200000	نقد لدى البنوك
4	11231000	جاري بنك القاهرة شيكل	11230000	ح/ نقد لدى بنك القاهرة عمان
5	11232000	جاري بنك القاهرة دينار		
6	11233000	جاري بنك القاهرة دولار		
2	11323000	شيكات برسم التحصيل بنك القاهرة	11320000	شيكات برسم التحصيل
3	21230000	شيكات صادرة ومؤجلة القاهرة	21200000	شيكات صادرة ومؤجلة
7	21231000	شيكات صادرة ومؤجلة القاهرة شيكل	21230000	شيكات صادرة ومؤجلة القاهرة عمان
8	21232000	شيكات صادرة ومؤجلة القاهرة دينار		
9	21233000	شيكات صادرة ومؤجلة القاهرة دولار		

المطلوب: ادخال الحسابات الفرعية للبنوك حتى نتمكن من تعريف حسابات البنوك

Home

شركة إسراء للبرمجة والكمبيوتر

الموجودات الرئيسية

نستطيع الوصول الى هذه الشاشة من خلال الأصول الثابتة ومن ثم الملفات ومن ثم الموجودات الرئيسية تستخدم هذه الشاشة لتعريف مجموعات الاصول وربطها مع دليل الحسابات

يستخدم لربط الاصل بحساب مصروف الاستهلاك في دليل الحسابات

يستخدم لربط الاصل بحساب مخصص الاستهلاك في دليل الحسابات

يستخدم لربط الاصل بحسابه في دليل الحسابات

Next

Home

شركة إسراء للبرمجة والكمبيوتر

تطبيق عملي للمدرب
على

ادخال موجودات رئيسية

تمرين على الموجودات الرئيسية

المعطيات :

الموجودات الرئيسية						
الرقم	رقم الأصل	اسم الأصل	رقم الحساب	اسم الحساب	اسم حساب المخصص	اسم حساب المصروف
1	AS000001	الأثاث	12100000	ح/ الأصول الثابتة أثاث	مخصص استهلاك الاثاث	مصروف استهلاك الاثاث
2	AS000002	المعدات	12200000	ح/ الاصول الثابتة معدات	مخصص استهلاك المعدات	مصروف استهلاك المعدات
3	AS000003	السيارات	12300000	ح/ الأصول الثابتة سيارات	مخصص استهلاك السيارات	مصروف استهلاك السيارات
4	AS000004	أجهزة مكتبية وكمبيوتر	12400000	ح/ الأصول الثابتة أجهزة مكتبية وكمبيوتر	مخصص استهلاك اجهزة مكتبية وكمبيوتر	مصروف استهلاك اجهزة مكتبية وكمبيوتر

لا تنسى ان تقوم بتحديث دليل الحسابات بما يتلاءم مع معطيات السؤال!

حسابات مستوى واحد				
الرقم	رقم الحساب	اسم الحساب	القائمة المالية / رقم حساب الاب	بند القائمة المالية / اسم حساب الاب
1	12400000	ح/ الاصول الثابتة اجهزة مكتبية	الميزانية	الأصول الثابتة
2	12940000	مخصص استهلاك اجهزة مكتبية	12900000	مخصص استهلاك الاصول
3	51340000	مصروف استهلاك اجهزة مكتبية	51300000	مصروف استهلاك الاصول

المطلوب: تحديد وتنفيذ اللازم لإجراء العمليات المالية السابقة

Home

شركة إسراء للبرمجة والكمبيوتر

الموجودات الفرعية

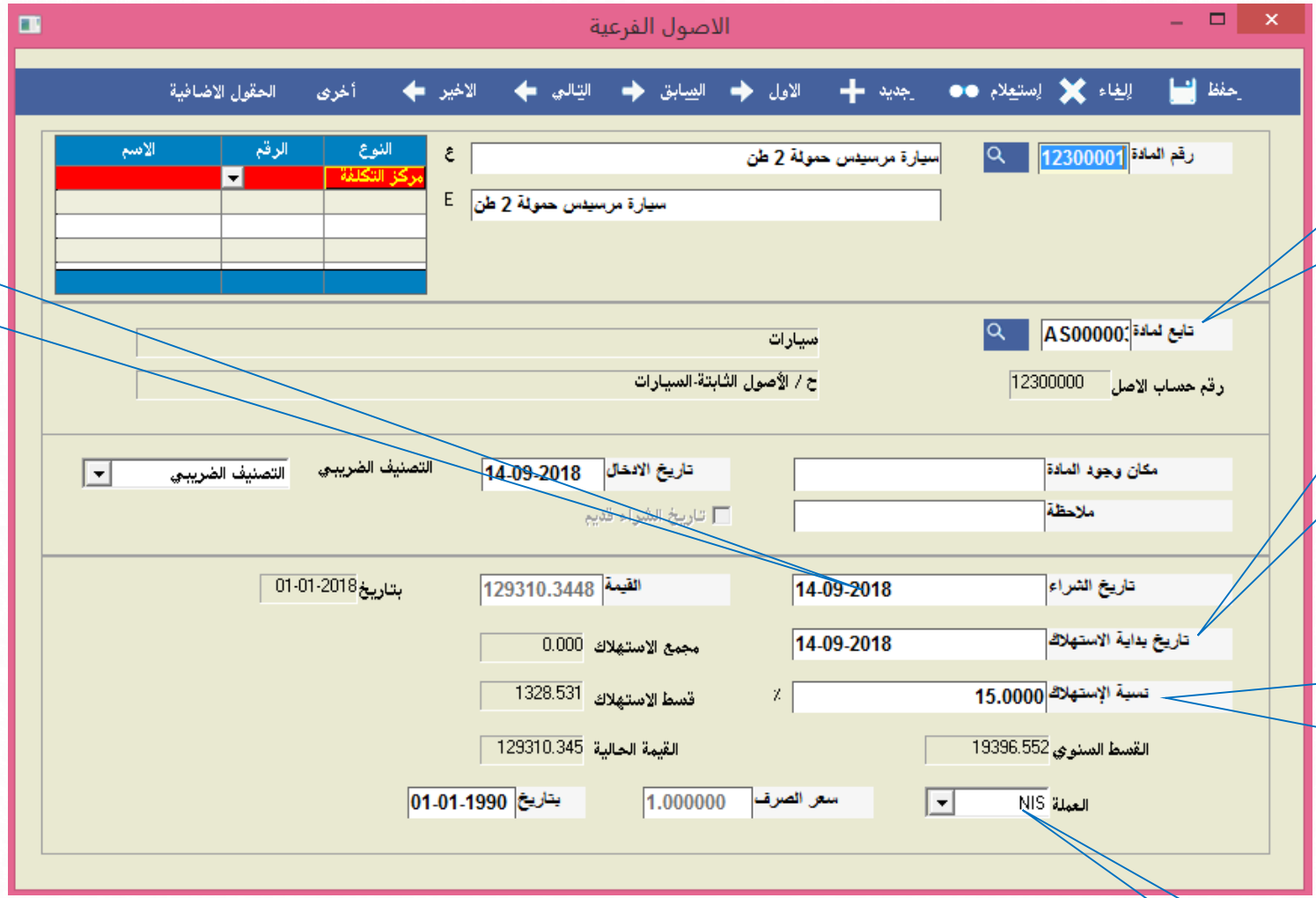

يتم تحديث تاريخ الشراء آليا من خلال فاتورة شراء الأصل

يستخدم هذا الحقل لربط الأصل بمجموعته من الأصول الرئيسية

يعتمد الشامل هذا التاريخ وليس تاريخ الشراء لاحتساب استهلاك الأصل

لتحديد نسبة استهلاك الاصل السنوية حسب طريقة القسط الثابت

نستطيع الوصول الى هذه الشاشة من خلال الأصول الثابتة ومن ثم الملفات ومن ثم الموجودات الفرعية.
تستخدم هذه الشاشة لتعريف اصول الشركة

تحديد عملة تقييم الاصل

للتأكيد: اذا تم تحديد ان تاريخ شراء الاصل قديم عندها لن يقبل الشامل تحديد تاريخ الشراء ضمن السنة المالية الحالية ويجب أن يكون ضمن سنوات سابقة

Next
Home

شركة إسراء للبرمجة والكمبيوتر

تطبيق عملي للمدرب
على

ادخال موجودات فرعية

تمرين على الموجودات الفرعية

المعطيات:

الموجودات الفرعية				
الرقم	رقم الاصل	اسم الاصل	نسبة الاستهلاك	تابع لحساب
1	A1	مكتب مدير	6%	الأثاث
2	A2	كرسي مدير		
3	A3	مكتب سكرتيرة		
4	A4	طاولة اجتماعات		
5	A5	خزانة ملفات كبيرة		
6	A6	سيارة مرسيدس حمولة 2 طن	15%	سيارات
7	A7	سيارة فولفو حمولة 6 طن		
8	A8	سيارة فورد لاستعمال الموظفين		
9	A9	مزليك	20%	معدات
10	A10	مولد كهرباء احتياطي	20%	
11	A11	ثلاجة تبريد 20 قدم	20%	
12	A12	ماكنة تصوير	20%	أجهزة مكتبية وأجهزة كمبيوتر وطابعات
13	A13	طابعة ليزر		
14	A14	جهاز كمبيوتر Pentium III Intel		
15	A15	جهاز كمبيوتر Compaq Pentium IV		

المطلوب: ادخال البيانات السابقة على الموجودات الفرعية

Home

شركة إسراء للبرمجة والكمبيوتر

كشف الاستهلاك تفصيلي

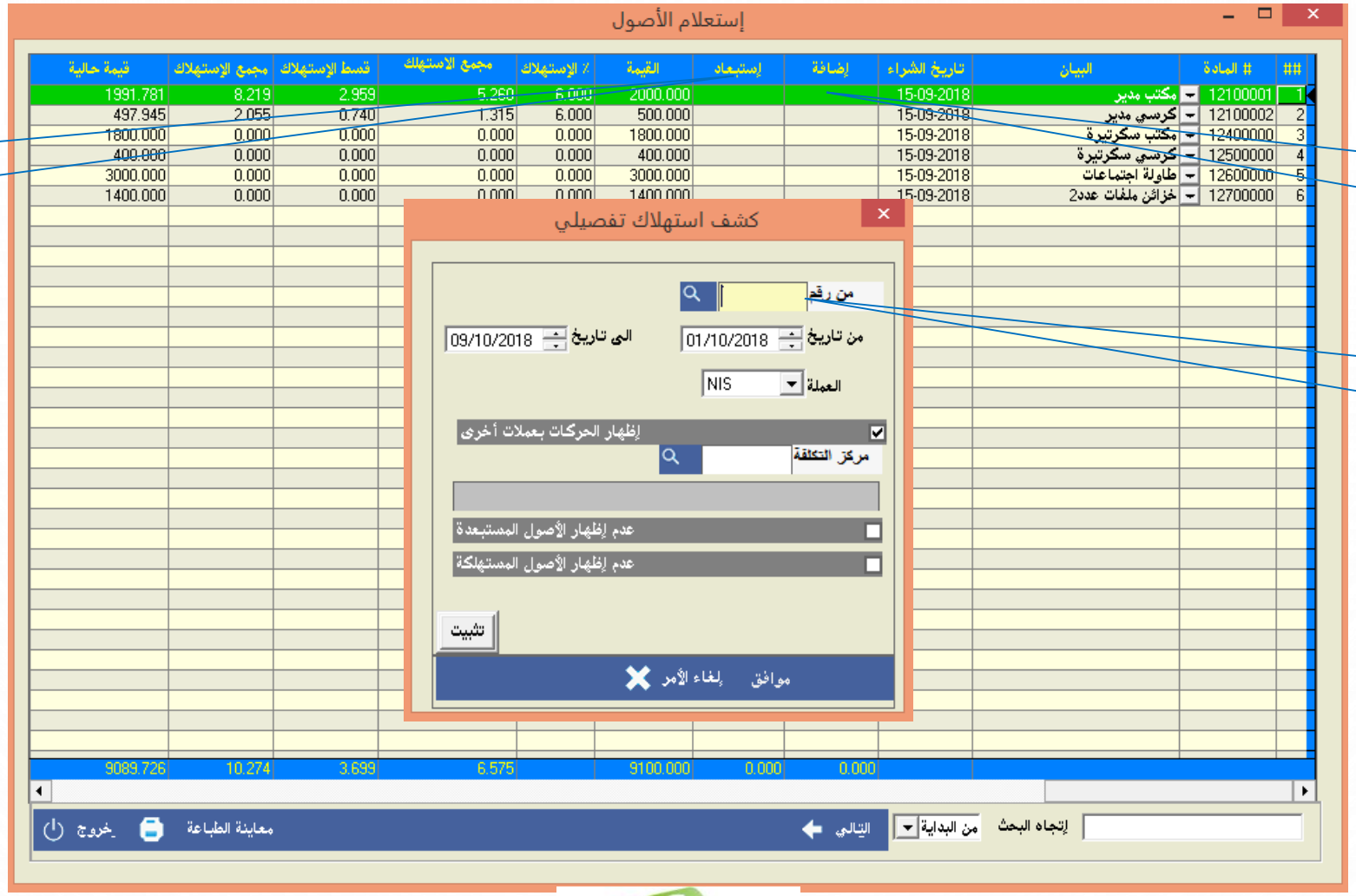

تظهر هنا الأصول المستبعدة خلال السنة المالية الحالية

تظهر هنا الأصول المشتراة خلال السنة المالية الحالية

يتم اختيار الموجود الرئيسي المراد عرض تفاصيله

نستطيع الوصول الى هذه الشاشة عن طريق الأصول الثابتة ثم التقارير ومن ثم نختار التقرير المطلوب (كشف استهلاك تفصيلي).

Next

Home

شركة إسراء للبرمجة والكمبيوتر

كشف الاستهلاك اجمالي

قسط الاستهلاك عن السنة المالية الحالية

مجمع الاستهلاك المتراكم حتى الان

نستطيع الوصول الى هذه الشاشة عن طريق الأصول الثابتة ثم التقارير ومن ثم نختار التقرير المطلوب (كشف استهلاك اجمالي).

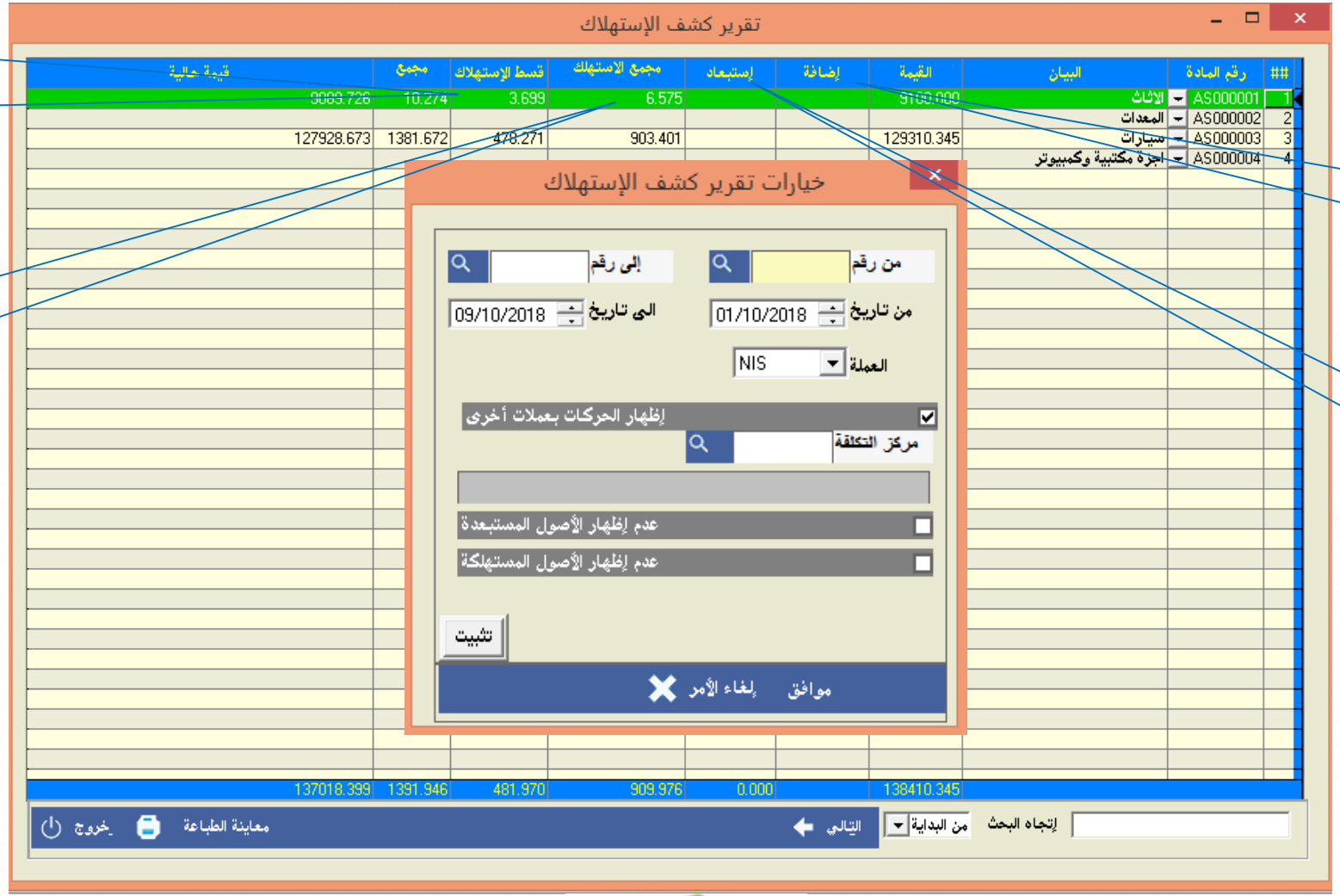

يظهر هنا صافي الأصول المشتراة خلال السنة المالية الحالية

يظهر هنا صافي الأصول المستبعدة خلال السنة المالية الحالية

يظهر التقرير كشف الاستهلاك مجمع على حسب الموجود الرئيسي

Home

شركة إسراء للبرمجة والكمبيوتر

القسم الخامس

القسم الخامس: عمليات المخزون

Back

Slides

Slides

Slides

1. التعرف على الشاشة الرئيسية للمخزون الرئيسي وإدخال مخزون رئيسي
2. التعرف على شاشة ثوابت المخزون وإدخال ثوابت مخزون
3. التعرف على الشاشة الرئيسية للمخزون العادي وإدخال مخزون عادي

المخزون الرئيسي

يتم الوصول الى هذه الشاشة من خلال قائمة الأصناف والمستودعات ومن ثم الملفات ومن ثم مجموعات الاصناف.
تستخدم هذه الشاشة لتصنيف المخزون الى مجموعات رئيسية وفرعية

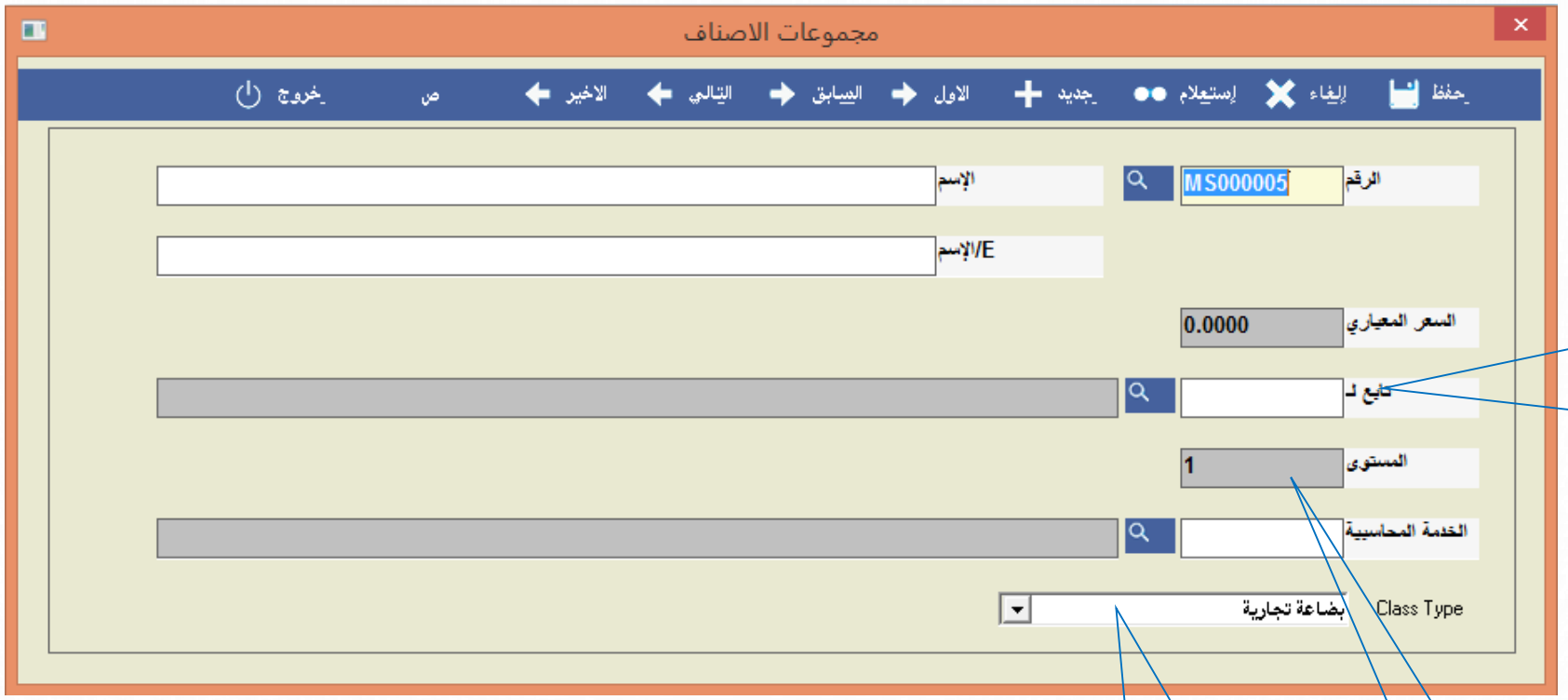

يستخدم لربط المخزون الرئيسي بمخزون رئيسي آخر بهدف تصنيف مجموعات رئيسية وفرعية

تستخدم هذه الشاشة لتحديد نوع المخزون الرئيسي لغايات الانتاج

يقوم الشامل بتحديد المستوى آليا

Next

Home

شركة إسراء للبرمجة والكمبيوتر

تطبيق عملي للمدرب
على

ادخال مخزون رئيسي

تمرين1

المعطيات:

المخزون الرئيسي			
الرقم	رقم المخزون	اسم المخزون	نوع الصنف
1	MS1	مواد غذائية	بضاعة تجارية
2	MS2	مستلزمات تنظيف	
3	MS3	مستلزمات منزلية	
4	MS4	مشروبات غازية	

المطلوب: تحديد وتنفيذ اللازم لإجراء العمليات المالية السابقة

استعلام المخزون الرئيسي

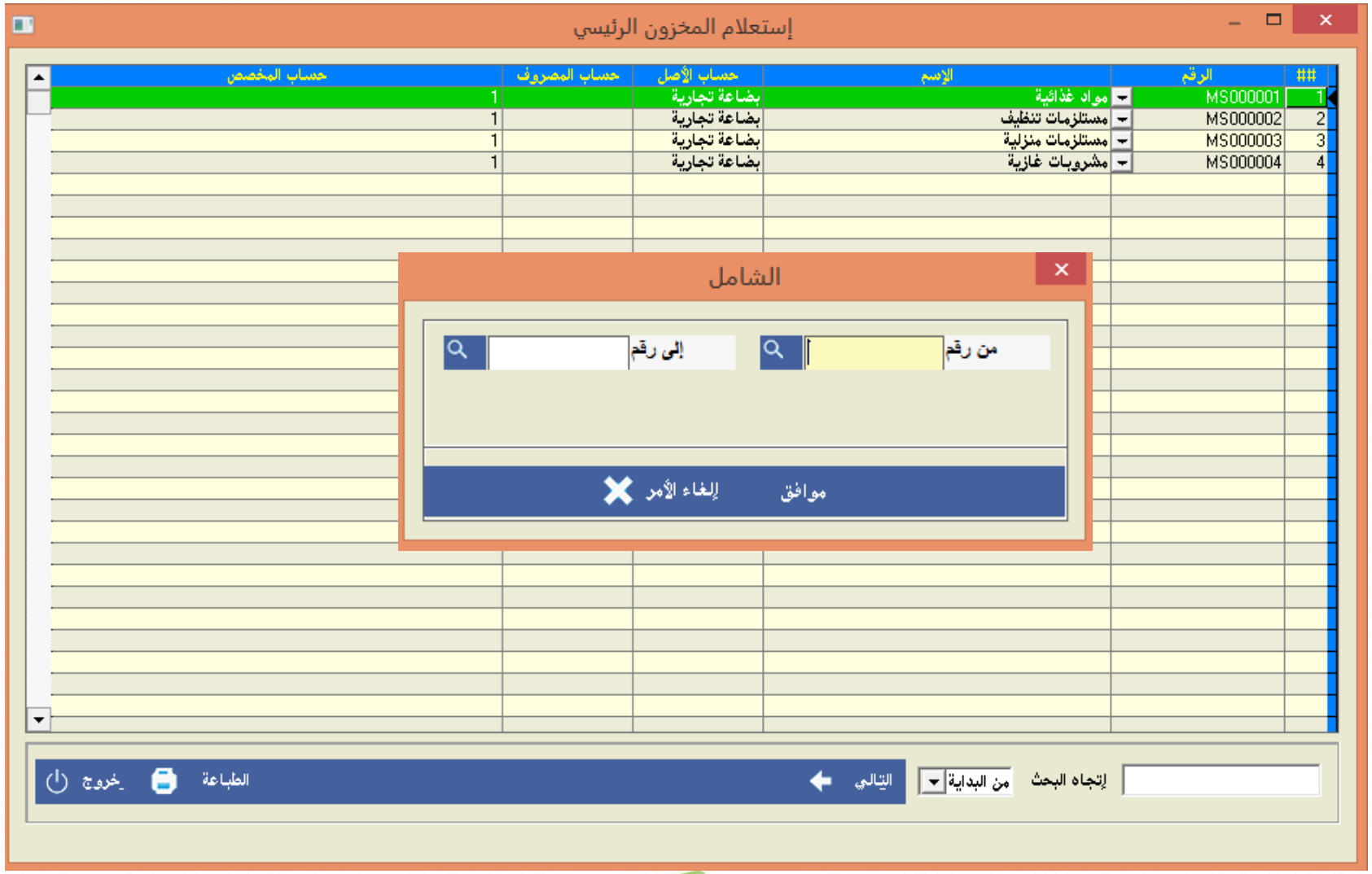

نستطيع الوصول اليها من خلال الضغط على استعلام من شاشة المخزون الرئيسي تستخدم هذه الشاشة للاستعلام عن الاصناف الرئيسية

شركة إسراء للبرمجة والكمبيوتر

Home

ثوابت المخزون

تستخدم هذه الشاشة لإضافة تصنيفات اضافية للمخزون مثل:

العلامة التجارية

الشركة المنتجة

الطراز

الموديل

تستخدم ايضا لتعريف المستودعات

كما تستعمل لتعريف الالوان والقياسات المستخدمة في مختلف الاصناف

نستطيع الوصول اليها من خلال الضغط على المحاسبة العامة و أسماء الثوابت و ثوابت المخزون

Next

Home

شركة إسراء للبرمجة والكمبيوتر

تطبيق عملي للمدرب
على

- ادخال علامة تجارية
- ادخال مستودعات

تمرين2

المعطيات:

ثوابت المخزون/ العلامة التجارية	
الرقم	العلامة التجارية
1	بلا
2	الجواد
3	شقحة
4	الكواكب
5	شاين
6	بانتين
7	كوكا كولا
8	سبرايت

ثوابت المخزون/ اسماء المستودعات	
الرقم	اسم المستودع
1	مستودع نابلس
2	مستودع رام الله
3	مستودع طولكرم

المطلوب: تحديد وتنفيذ اللازم لإجراء العمليات المالية السابقة

Home

الاصناف

تستخدم في تقارير الأصناف لتسهيل عملية جرد المخزون

لتحديد رقم الباركود للصنف

يتم من خلالها تحديد سعر البيع لكل فئة سعر

نستطيع الوصول الى هذه الشاشة من خلال الأصناف والمستودعات ومن ثم الملفات وملفات أخرى و من ثم الأصناف (او CTRL+S)
تستخدم هذه الشاشة لتعريف الاصناف الفرعية التي سيتم تداولها في حركات المستودعات (مبيعات، مشتريات، إرساليات، ...)

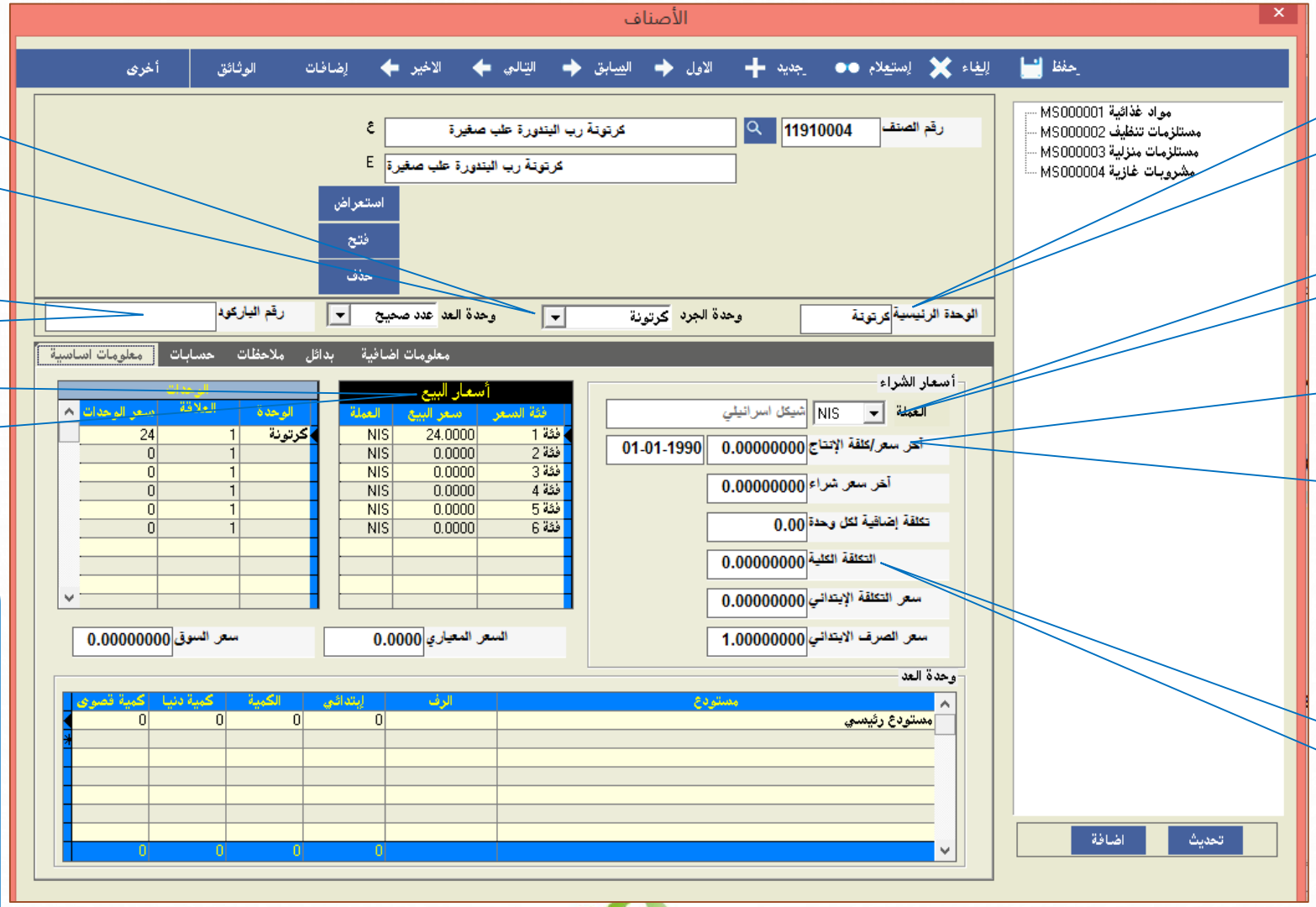

هي وحدة البيع والشراء الرئيسية للصنف

تحديد عملة تكلفة الصنف

هو اخر سعر تم الشراء به او كلفة انتاجه، ويتم تحديثه آلياً من خلال فاتورة المشتريات او سند الانتاج و هو يعكس تكلفة الوحدة الرئيسية

هو سعر تكلفة بضاعة اول المدة

شركة إسراء للبرمجة والكمبيوتر

الاصناف

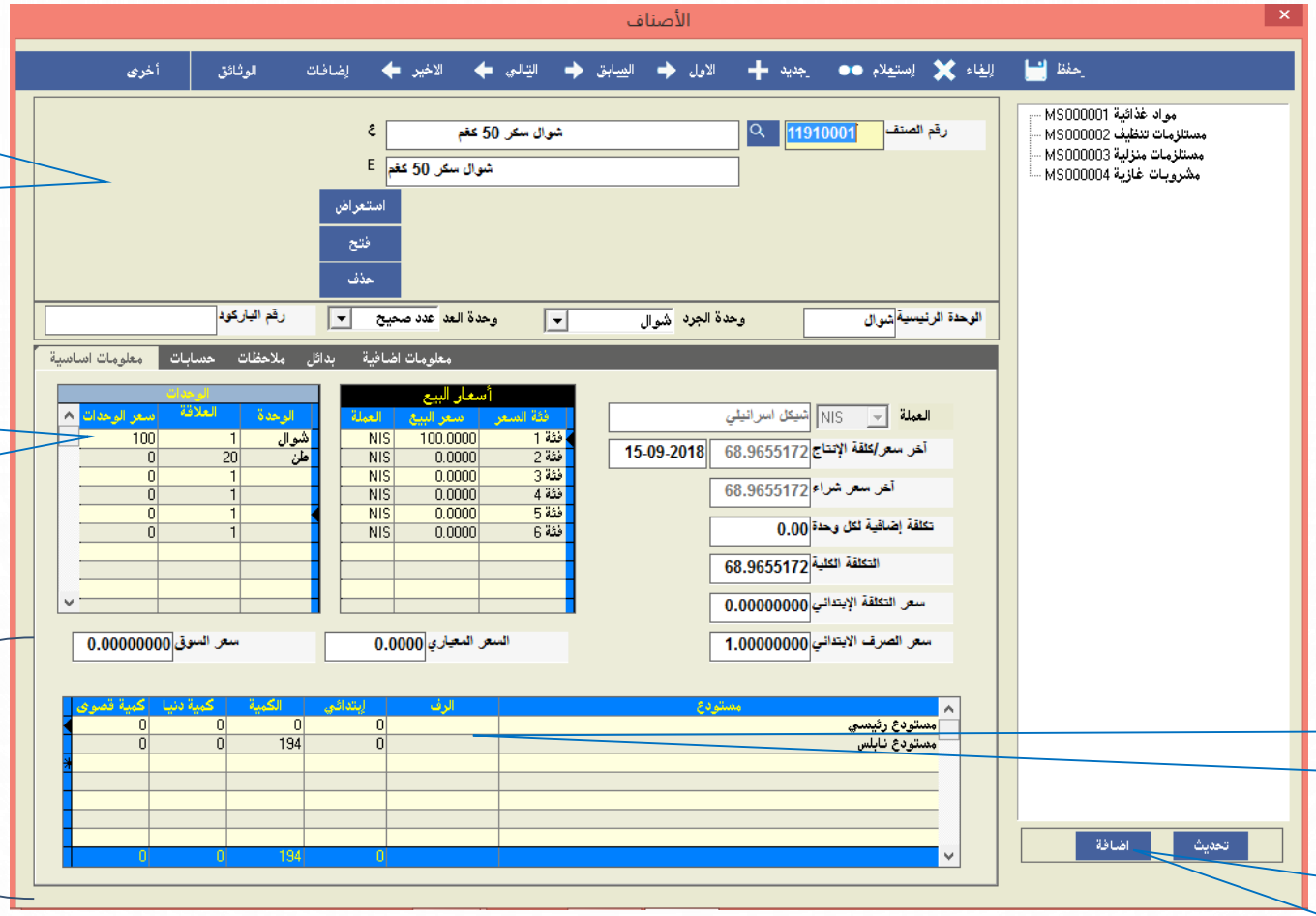

تستخدم لإضافة صورة للصنف بالضغط على استعراض

يتم تحديد علاقة الوحدة الإضافية من الوحدة الرئيسية

تستخدم هذه الشاشة لتحديد وعرض الكميات وأماكن وجودها(مستودعات الشركة)

تستخدم لتحديد مكان وجود المادة داخل المستودع

إضافة مخزون رئيسي وتحديث القائمة

تستخدم الكمية الدنيا في فاتورة المبيعات لتحذير المستخدم من ان البضاعة وصلت حد اعادة الطلب.

وتستخدم ايضا لاستخراج تقرير المواد التي وصل رصيدها حد اعادة الطلب.

شـركة إسـراء للبرمجـة والكمبيوتـر

الاصناف

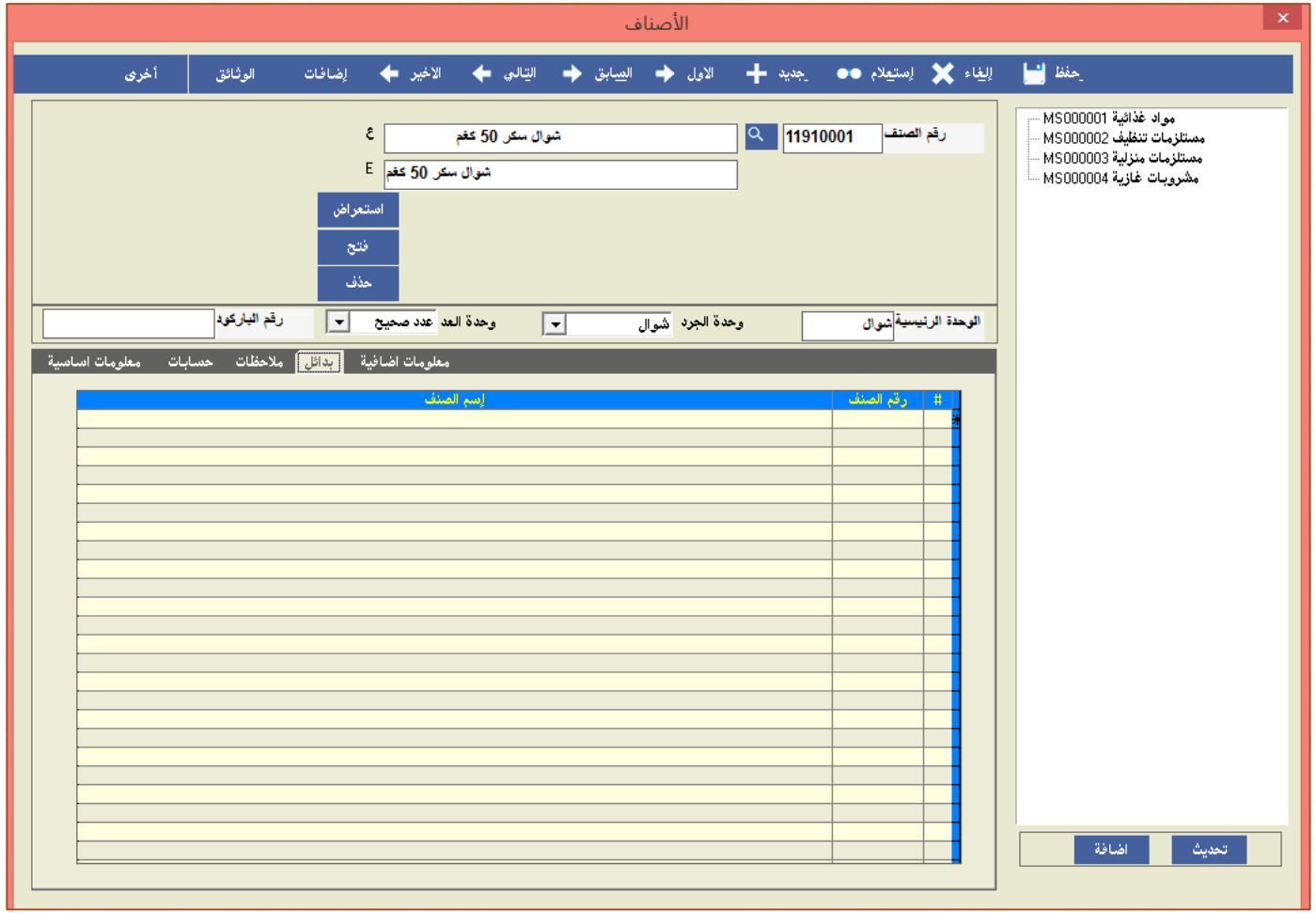

تستخدم هذه الشاشة لتحديد المواد البديلة للصنف والتي يتم استخدامها لنفس الغرض

عند تحديد مادة بديلة لصنف يقوم الشامل بتحديد الصنف الحالي كبديل للمادة البديلة آليا

Next

Home

شـركة إسـراء للبرمجـة والكمبيوتـر

الاصناف

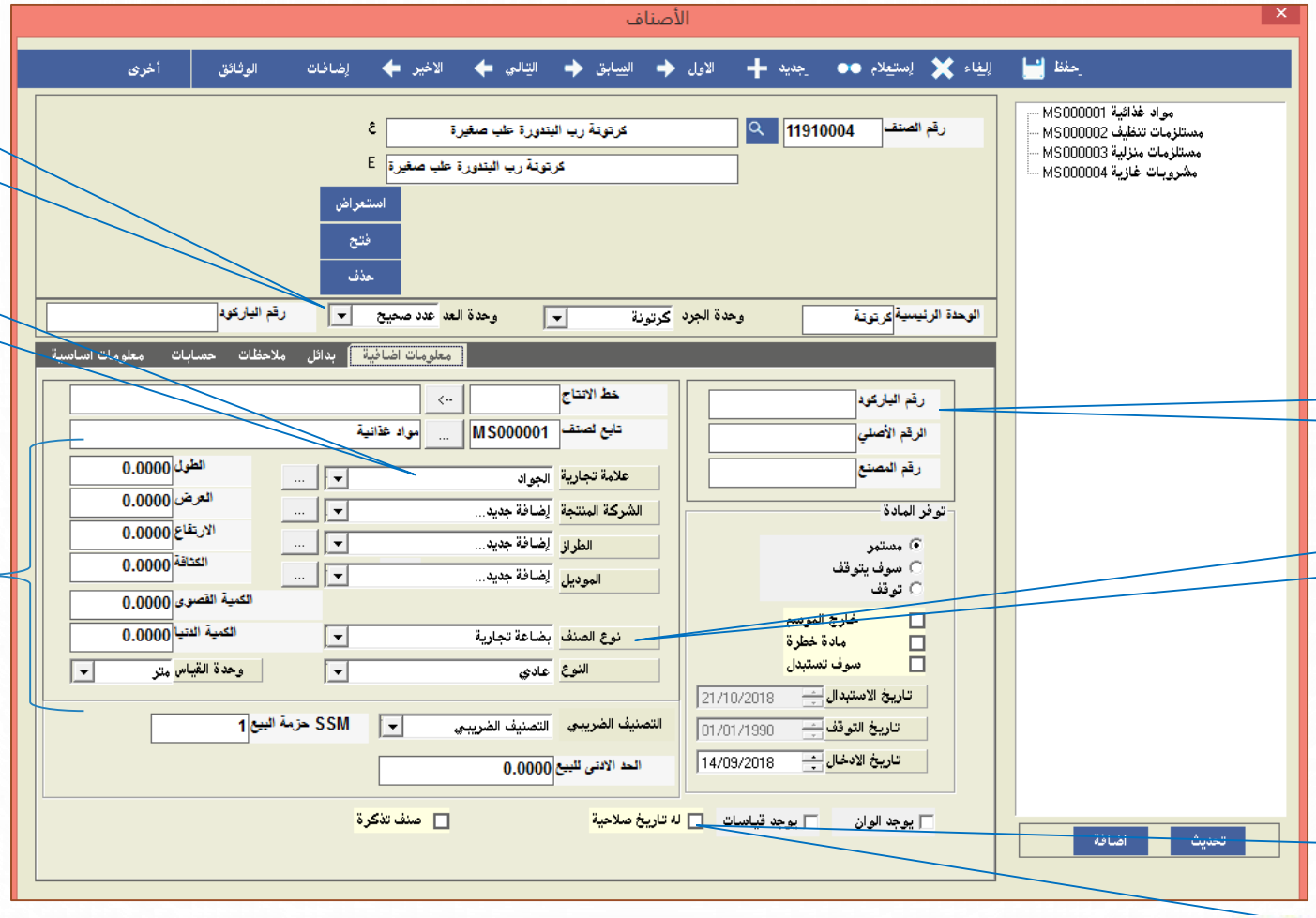

لتحديد استعمال الخانات العشرية لهذا الصنف

لإدخال العلامة التجارية للصنف

تستخدم هذه الحقول لتحديد وحدات وقياسات الصنف المختلفة

تستخدم هذه الشاشة لتحديد معلومات إضافية للصنف

لا يمكنك إعادة تحويل عدد عشري الى عدد صحيح للأصناف المتحركة

لتحديد رقم الباركود للصنف

لإدخال نوع الصنف

تستخدم اذا كان للصنف تاريخ صلاحية ويتم تحديدها في فاتورة المشتريات ولا يمكن إعادة تفعيلها او الغائها للأصناف المتحركة

اذا تم تحديد وجود تاريخ انتهاء صلاحية للصنف عندها سيقوم الشامل بطلب هذا التاريخ في كل عمليات المستودعات الخاصة بالصنف

اذا تم تفعيل الالوان و/او القياسات فلا يمكنك الغاؤها لاحقا

Next

Home

شركة إسراء للبرمجة والكمبيوتر

تطبيق عملي للمدرب
على

ادخال اصناف

تمرين3

المعطيات :

الاصناف					
رقم الصنف	اسم الصنف	سعر البيع	الوحدة	العلامة التجارية	المخزون الرئيسي
1	شوال سكر 50 كغم	100	شوال		مواد غذائية
2	شوال طحين 50 كغم	95	شوال		مواد غذائية
3	كرتونة سردين بالزيت	160	كرتونة	شقحة	مواد غذائية
4	كرتونة رب البندورة علب صغيرة	24	كرتونة		مواد غذائية
5	كرتونة سمنة الكواكب 2 كغم	115	كرتونة	الكواكب	مواد غذائية
6	كرتونة زيت ذرة شقحة	105	كرتونة	شقحة	مواد غذائية
7	علبة مسحوق غسيل شاين 5 كغم	35	علبة	شاين	مستلزمات تنظيف
8	علبة مسحوق غسيل شاين 3 كغم	25	علبة	شاين	مستلزمات تنظيف
9	علبة شامبو بانتين 400 ملم	16	علبة	بانتين	مستلزمات تنظيف
10	علبة شامبو بانتين 200 ملم	9	علبة	بانتين	مستلزمات تنظيف
11	طقم كاسات شاي مذهب مع يد	50	طقم		مستلزمات منزلية
12	مزهرية صيني حجم صغير	15	حبة		مستلزمات منزلية
13	ثلاجة سامسونج 600 لتر تبريد هواء	4000	ثلاجة	Samsung	مستلزمات منزلية
14	غسالة ال جي اتوماتيك	2500	غسالة	LG	مستلزمات منزلية
15	خلاط مولينكس	175	خلاط	مولينكس	مستلزمات منزلية
16	صندوق كولا 2 لتر عادي	28	صندوق	كوكا كولا	مشروبات غازية
17	صندوق كولا 2 لتر دايت	28	صندوق	كوكا كولا	مشروبات غازية
18	صندوق سبرايت 2 لتر عادي	28	صندوق	سبرايت	مشروبات غازية
19	صندوق سبرايت 2 لتر دايت	28	صندوق	سبرايت	مشروبات غازية

المطلوب: تحديد وتنفيذ اللازم لإجراء العمليات المالية السابقة

Next

Home

شركة إسراء للبرمجة والكمبيوتر

خيارات الاستعلام

نستطيع الوصول الى هذه الشاشة من خلال الضغط على الاستعلام في شاشة الاصناف تستخدم هذه الشاشة لفرز تقارير المخزون حسب اليات الفرز المختلفة

Next

Home

شركة إسراء للبرمجة والكمبيوتر

تطبيق عملي للمدرب
على

اليات التقارير

استعلام المخزون العادي

قائمة بأصناف المخزون المختلفة

Next
Home

شركة إسراء للبرمجة والكمبيوتر

اختيار المخزون

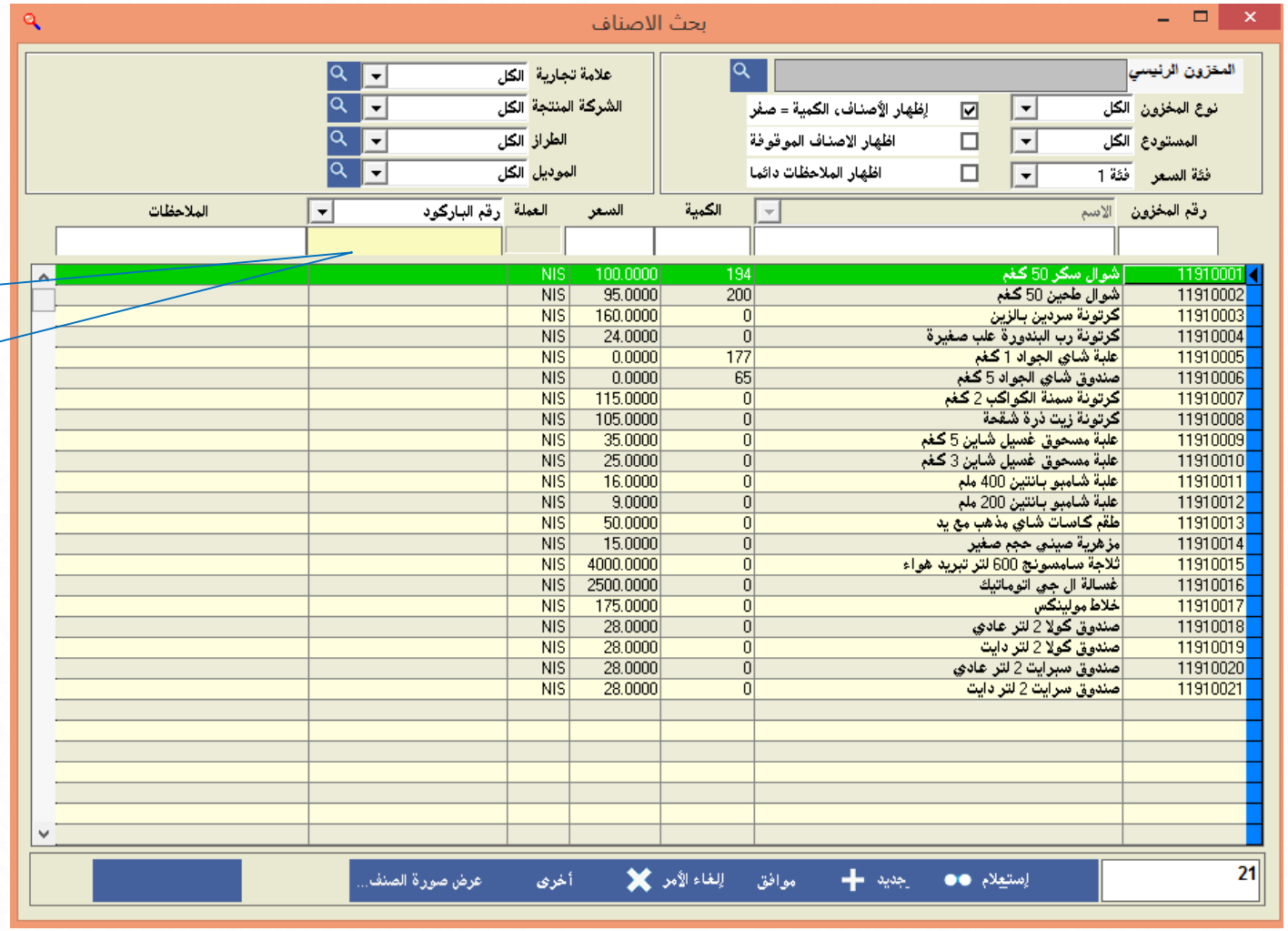

يتم تحديد طريقة البحث على مستوى رقم الباركود، الرقم الأصلي أو رقم المصنع

تستخدم هذه الشاشة للبحث عن صنف ويتم الوصول لها من خلال مفتاح ALT+S او البحث من خلال الرقم او الاسم او المستودع او أي آلية فرز ممكنة

يمكنك استخدام المفتاح F10 لاختيار الصنف في شاشة المخزون وفي حركات المستودعات

Next

Home

شركة إسراء للبرمجة والكمبيوتر

تطبيق عملي للمدرب
على

استخدام ALT + S

ادخال الارصدة الابتدائية

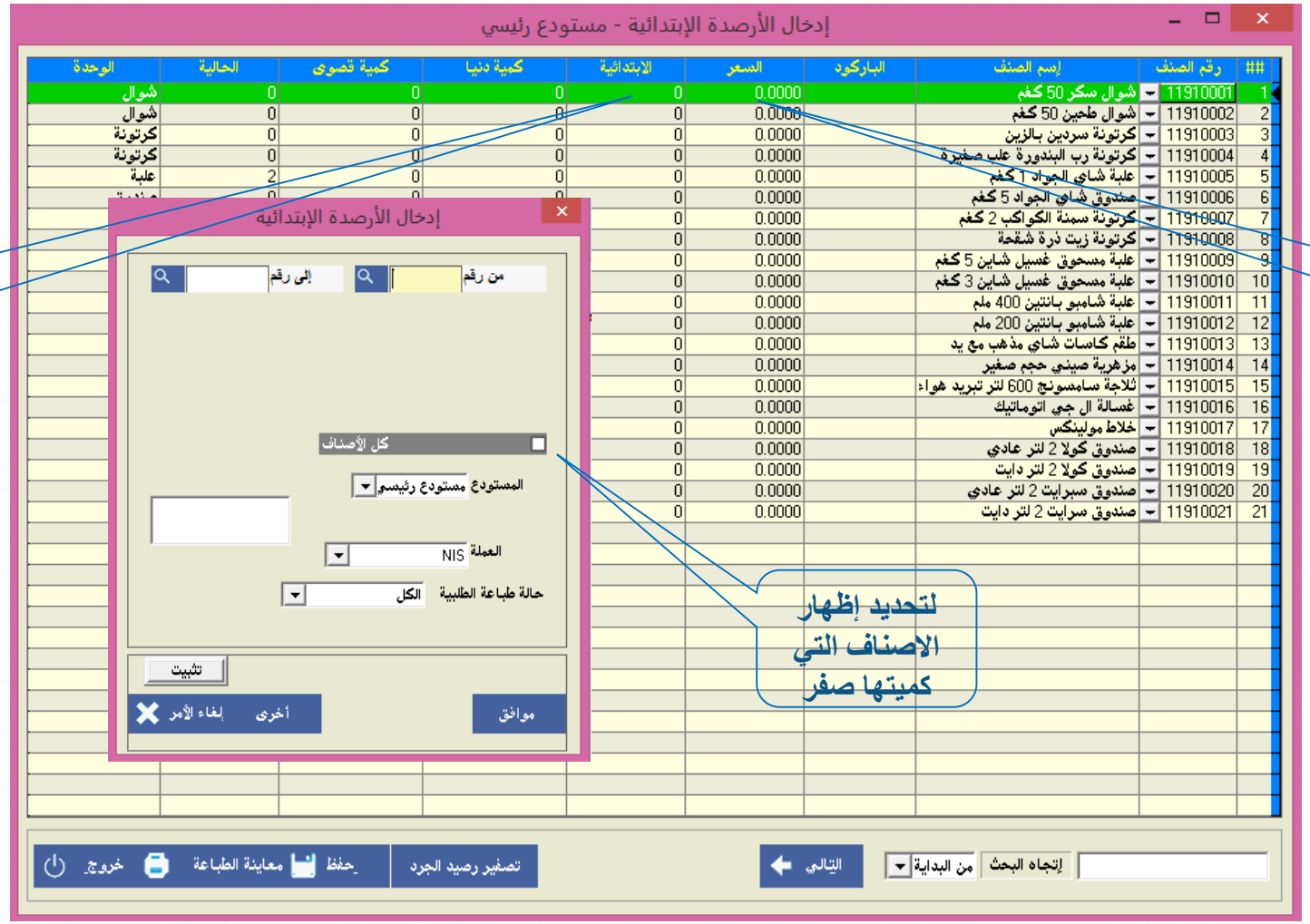

لتحديد الكمية الابتدائية الخاصة برصيد أول المدة

لتحديد سعر التكلفة الابتدائي الخاص برصيد أول المدة

لتحديد إظهار الاصناف التي كميتها صفر

نستطيع الوصول الى هذه الشاشة من خلال الأصناف والمستودعات وملفات ومن ثم ملفات اخرى ومنها ادخال الارصدة الابتدائية تستخدم هذه الشاشة لتعديل وإدخال الارصدة والأسعار الابتدائية لعدة اصناف بشكل سريع دون الحاجة الى الدخول الى شاشة المخزون لكل صنف

شركة إسراء للبرمجة والكمبيوتر

Home

القسم السادس

القسم السادس: الفواتير

Back

1. التعرف على الشاشة الرئيسية لفاتورة المشتريات وإدخال فواتير مشتريات — Slides
2. التعرف على الشاشة الرئيسية لفاتورة المبيعات وإدخال فواتير مبيعات — Slides
3. التعرف على شاشات مردودات المشتريات والمبيعات وإدخال امثله عليها — Slides
4. التعرف على التقارير الخاصة بالفواتير — Slides
5. التعرف على الشاشات الرئيسية للإشعارات الدائنة والمدينة وإدخال امثلة عليها — Slides
6. التعرف على الشاشة الرئيسية للإرسالية الداخلية وإدخال امثلة عليها — Slides

فاتورة المشتريات

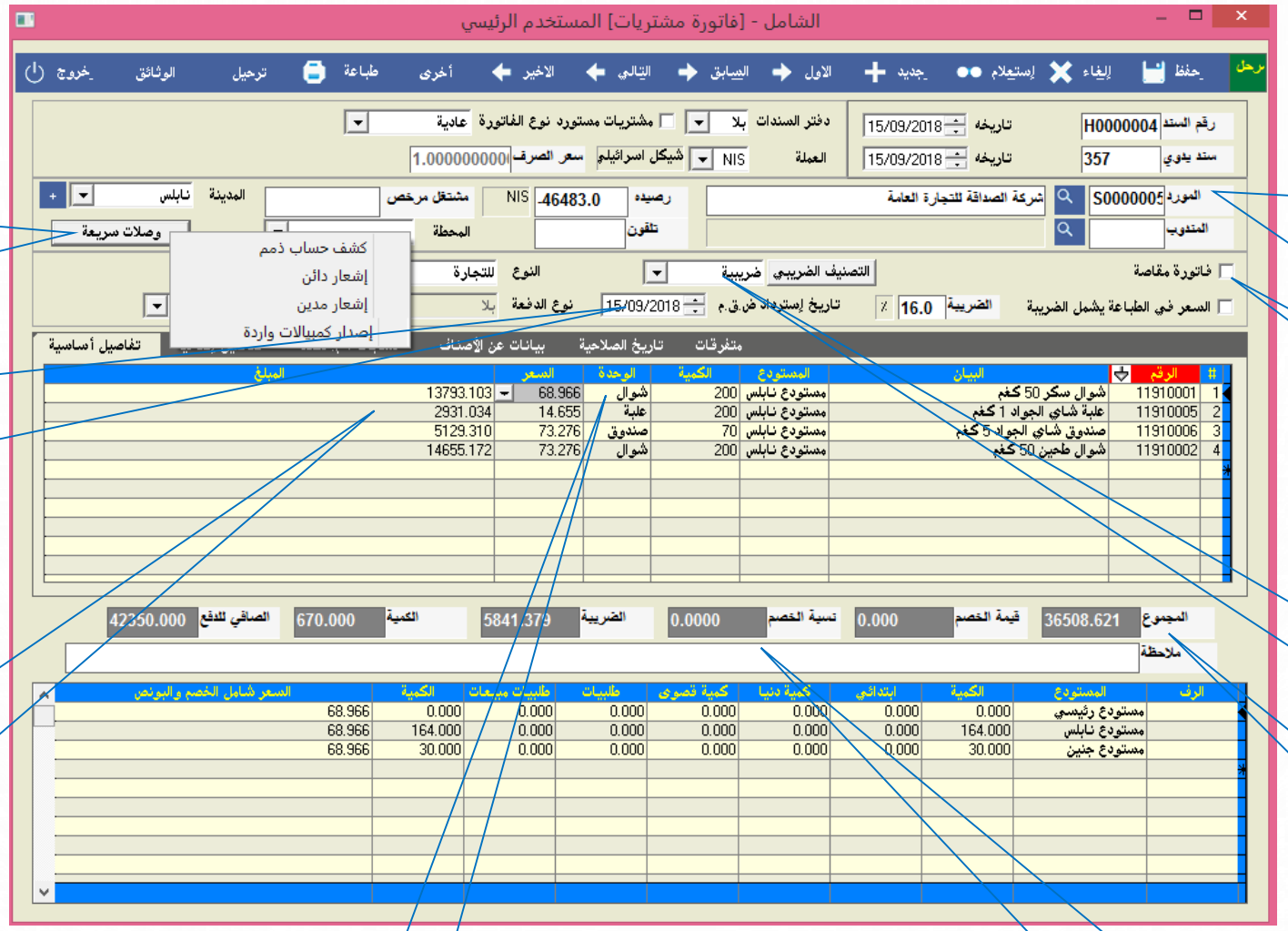

ان اسم المورد لا يجب ان يكون فارغا وانما اذا تم ادخال اسم بدون اخيار مورد في خانة المورد فيعتبرها نقدية بشكل الي

بالإمكان الوصول الى بعض الأوامر بشكل سريع

تستخدم لتحديد مشتريات المقاصة الاسرائيلية

يمكن تأجيل استرداد قيمة الضريبة لغاية 6 شهور ويمكن تغييره لاحقا

لتحديد نوع المشتريات: تجارية، أصول خدمات

استعمل إشارة (+) لإضافة الضريبة، والإشارة (-) لطرحها من المبلغ

المجموع قبل الضريبة

لتحديد وحدة الشراء

صافي الخصم التجاري على مجموع الفاتورة

Next

Home

شركة إسراء للبرمجة والكمبيوتر

فاتورة المشتريات

نوع الفاتورة	
عادية	يتم اصدار فاتورة المشتريات مباشرة دون وجود طلبية او ارسالية
من ارسالية	يتم من اجل تحويل ارسالية المشتريات الى فاتورة
من طلبية	يتم من اجل تحويل طلبية المشتريات الى فاتورة

سيتم شرح هذا الموضوع بالتفصيل في دورة: ICSP

فاتورة المشتريات

التصنيف الضريبي	
معفاة	الضريبة تساوي صفر
للتجارة	تقبل الفاتورة اصناف وخدمات
خدمات	تقبل الفاتورة خدمات فقط أي ان الاصناف تكون خدمات فقط
اصول	تقبل الفاتورة اصول فقط أي ان الاصناف تكون اصول فقط

تفاصيل اضافية

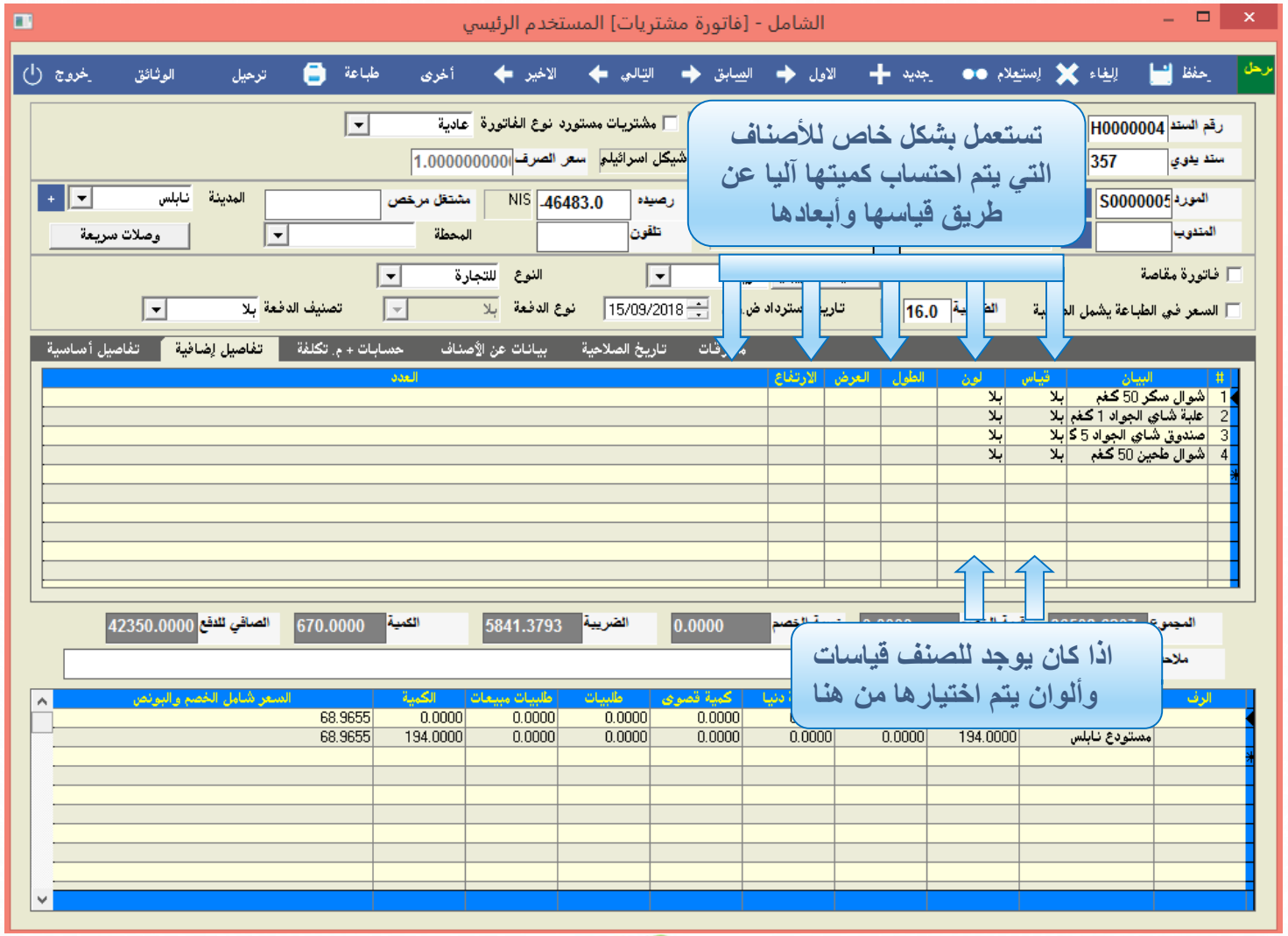

تستخدم هذه الشاشة لإدخال معلومات اضافية عن الاصناف اذا كان لها لون او قياس او مساحة او حجم

شركة إسراء للبرمجة والكمبيوتر

حسابات + مركز تكلفة

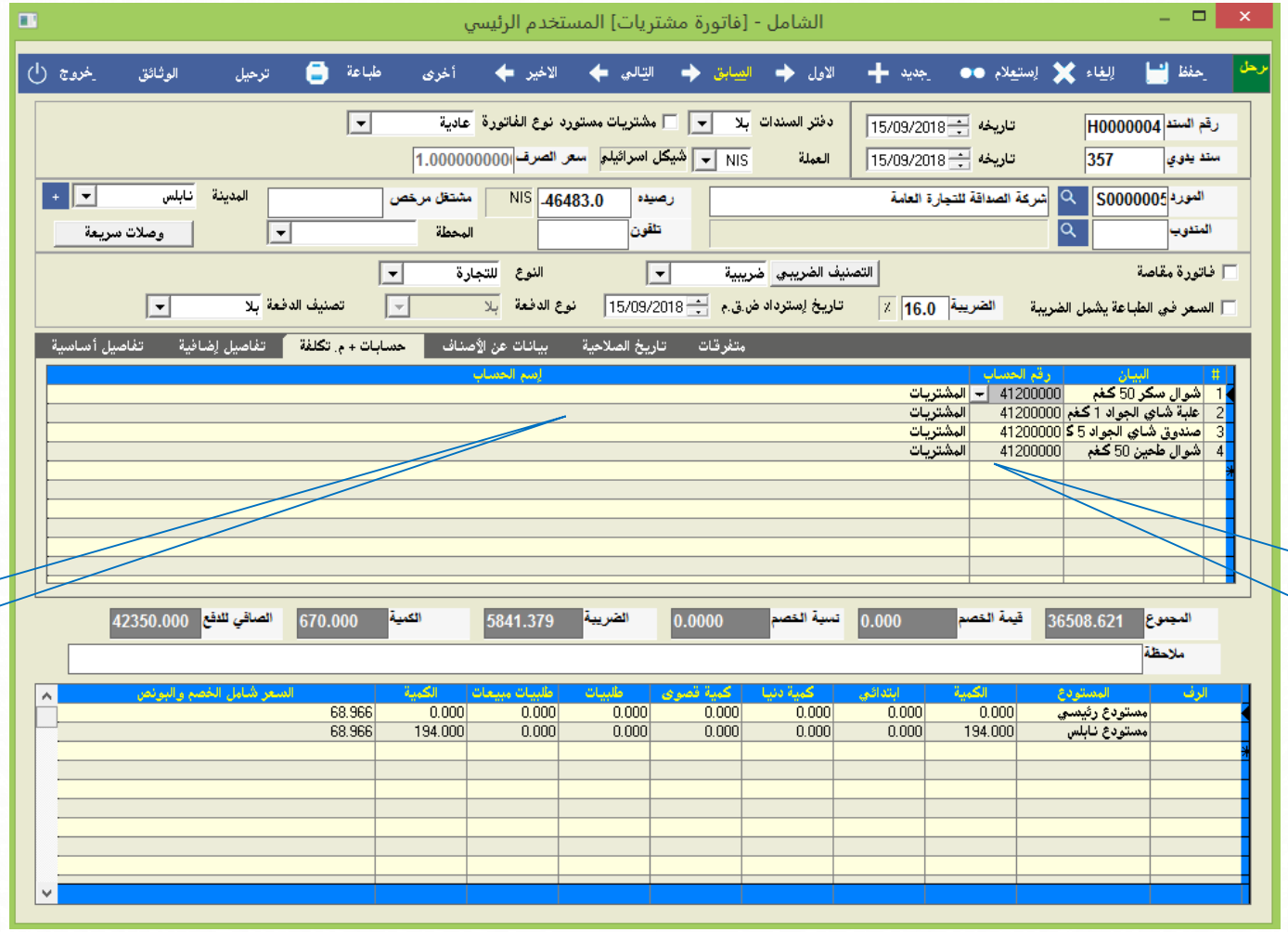

توجيه القيد الى مركز تكلفة

الطرف المدين من قيد المشتريات يمكن توجيهه على مستوى الصنف

تستخدم هذه الشاشة لإظهار الطرف المدين من قيد فاتورة المشتريات

شركة إسراء للبرمجة والكمبيوتر

بيانات عن الاصناف

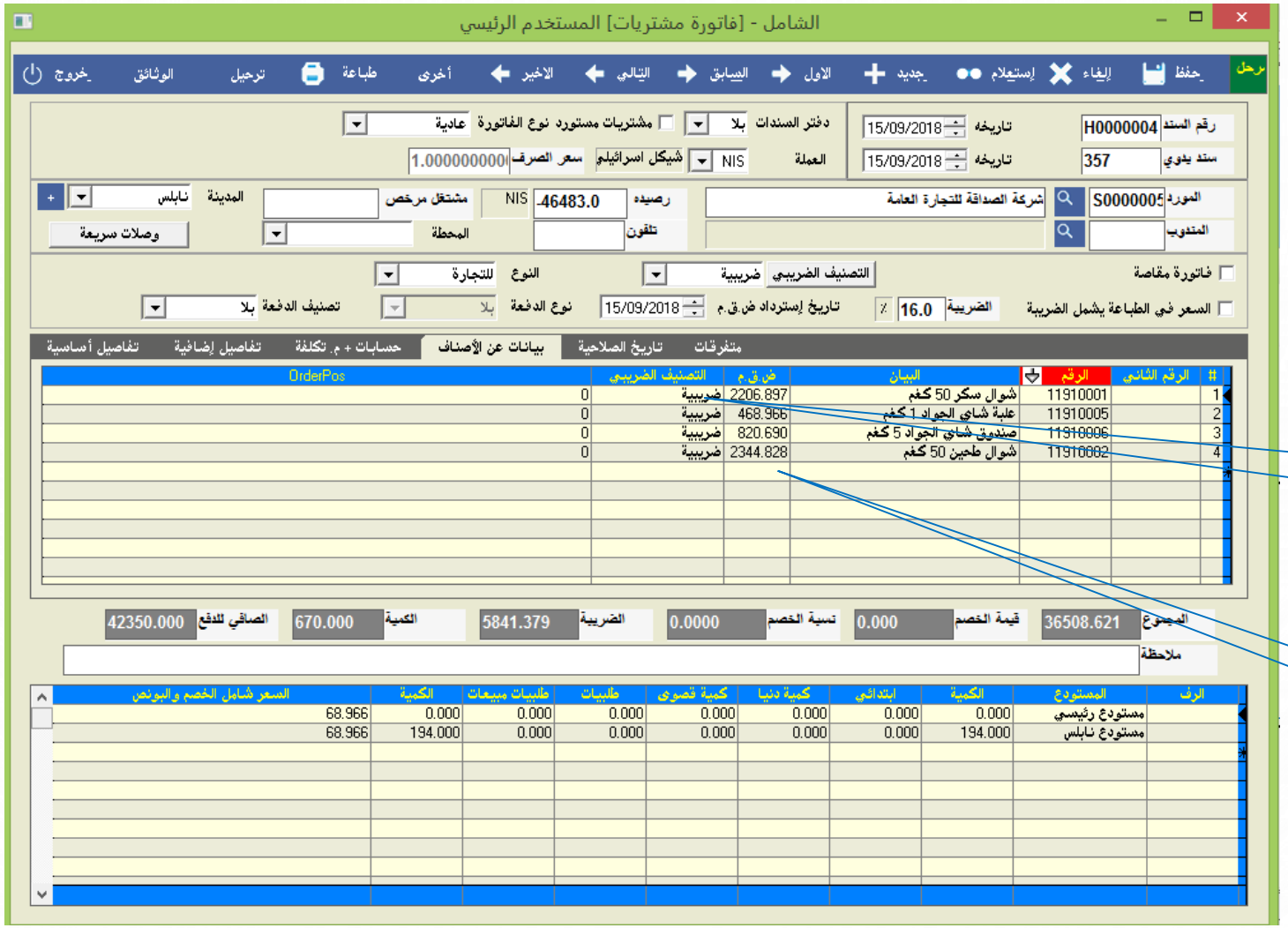

التصنيف الضريبي للصنف

الضريبة لكل صنف

تستخدم هذه الشاشة لبيان مقدار الضريبة والتصنيف الضريبي لكل صنف

شركة إسراء للبرمجة والكمبيوتر

المتفرقات

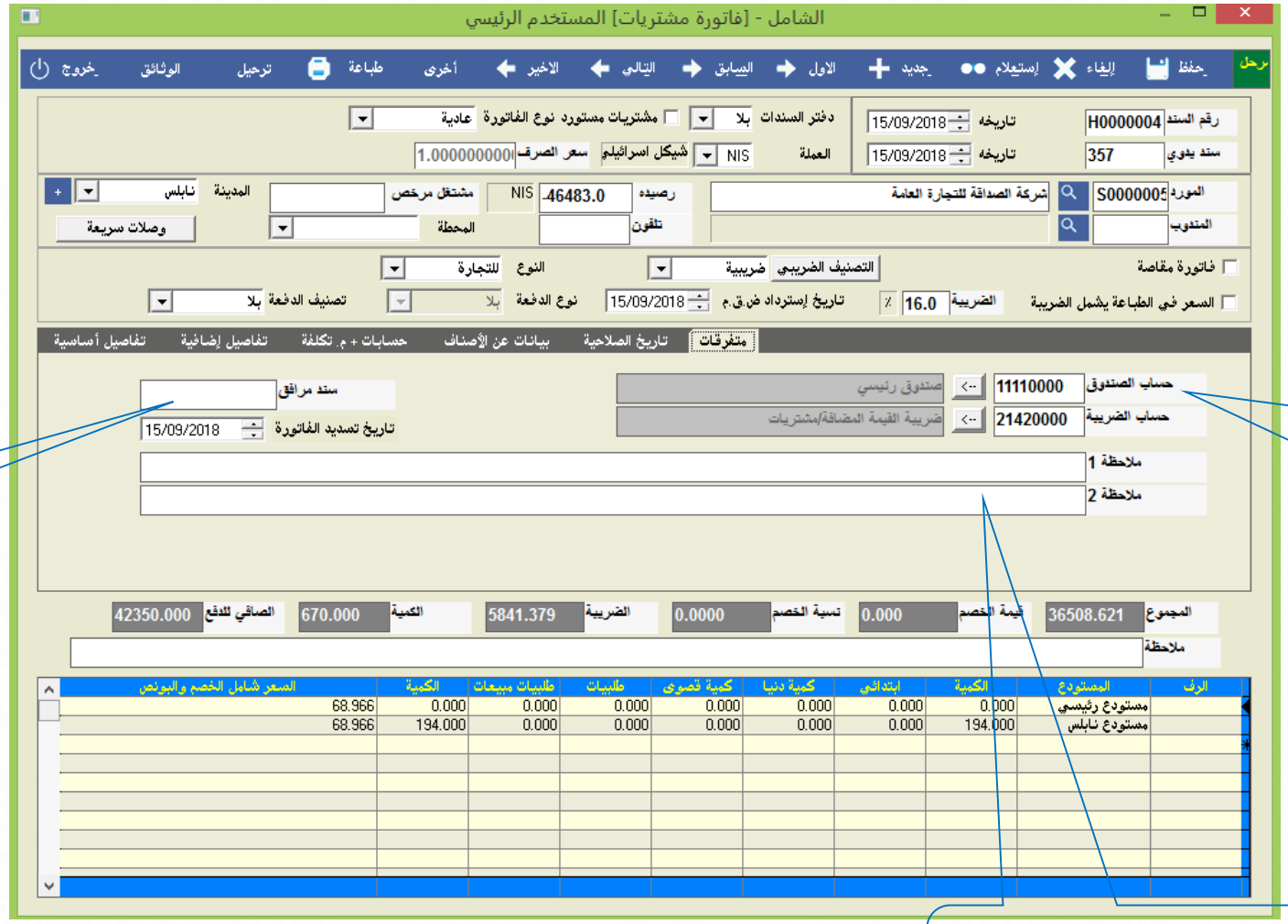

لتحديد حساب الصندوق في حال كانت الفاتورة نقدية

رقم سند الصرف الآلي الذى أنتجه الشامل من خلال الفاتورة

تستخدم هذه الشاشة لإظهار حساب الصندوق وحساب الضريبة وتأتي القيم آليا من الحسابات الافتراضية

ملاحظات اضافية تخزن آليا حسب تعريفها في برنامج إعداد الشامل ويمكنك تعديلها لكل فاتورة

Next

Home

شركة إسراء للبرمجة والكمبيوتر

تطبيق عملي للمدرب
على

ادخال فواتير مشتريات

تمرين1

ICSU

Shamel Pro

المعطيات كما هى بتاريخ 5 شباط:

تم شراء اثاث بقيمة 10556 شيكل شامل الضريبة الاضافية من منجرة الوفاء وذلك بموجب فاتورة رقم (54321)
تفاصيل الفاتورة :

الرقم	اسم الصنف	الكمية	سعر الشراء
A1	مكتب مدير	1	2320
A2	كرسي مدير	1	580
A3	مكتب سكرتيرة	1	2088
A4	كرسي سكرتيرة	1	464
A5	طاولة اجتماعات	1	3480
A6	خزائن ملفات عدد2	1	1624

المطلوب: إدخال فاتورة شراء الأصول

لا تنسى ان تقوم بإدخال كرسي السكرتيرة إلى ملف الأصول الفرعية

A16	كرسي سكرتيرة	6%	الأثاث

Next

Home

تمرين2

المعطيات كما هى بتاريخ 5 شباط:

تم شراء مستلزمات ضيافة من سوبر ماركت الوليد بمبلغ 137 شيكل غير شاملة للضريبة الاضافية وذلك بموجب فاتورة رقم (74589) وتم دفع قيمة الفاتورة نقدا.

تفاصيل الفاتورة:

الرقم	اسم الصنف	الكمية	سعر الشراء
1	قهوة 1 كغم	1	34
2	سكر 1كغم	10	2
3	شاي 1 كغم	1	18
4	طقم كاسات	2	15
5	طقم فناجين	1	35

المطلوب: تحديد وتنفيذ اللازم لإجراء العمليات المالية السابقة

لا تنسى ان تقوم بإدخال حساب مصاريف الضيافة

51500000	مصاريف ضيافة	قائمة الدخل	مصاريف

Next

Home

شركة إسراء للبرمجة والكمبيوتر

تمرين3

المعطيات كما هي بتاريخ 9 شباط:

تم شراء اشتراك هاتف من شركة الاتصالات بمبلغ 850 شيكل غير شاملة للضريبة الاضافية وذلك بموجب فاتورة رقم (654) وتم سداد المبلغ نقدا.

المطلوب: تحديد وتنفيذ اللازم لإجراء العمليات المالية السابقة

تمرين4

المعطيات كما هي بتاريخ 9 شباط:

تم شراء قرطاسية من مكتبة الخلود بمبلغ 720 شيكل شاملة للضريبة الإضافية وذلك بموجب فاتورة رقم (65412)
وتم دفع قيمة الفاتورة نقدا
بعد خصم مبلغ 20 شيكل على إجمالي قيمة الفاتورة.
تفاصيل الفاتورة:

الرقم	اسم الصنف	الكمية	سعر الشراء
1	اقلام حبر	50	3
2	مكبسة حجم وسط	10	7
3	اختام	5	50
4	ورق A4 (ماعون)	10	15
5	مغلفات	50	2

المطلوب: تحديد وتنفيذ اللازم لإجراء العمليات المالية السابقة

Next

Home

شركة إسراء للبرمجة والكمبيوتر

تمرين5

المعطيات كما هي بتاريخ 15 شباط:

تم شراء بضاعة تجارية من شركة الصداقة للتجارة العامة وذلك بموجب فاتورة رقم (357) والأسعار في الفاتورة تشمل الضريبة الاضافية.

تفاصيل الفاتورة:

الرقم	اسم الصنف	الكمية	الوحدة	سعر الشراء
1	شوال سكر 50 كغم	200	شوال	80
2	علبة شاي الجواد 1 كغم	200	علبة	17
3	صندوق شاي الجواد 5 كغم	70	صندوق	85
4	شوال طحين 50 كغم	200	شوال	85

المطلوب: تحديد وتنفيذ اللازم لإجراء العمليات المالية السابقة

لا تنسى ان تقوم بإدخال الصنف الثاني والثالث على المخزون

الرقم	رقم الصنف	اسم الصنف	سعر البيع	الوحدة	العلامة التجارية	المخزون الرئيسي
1	20	علبة شاي الجواد 1 كغم	20	علبة	الجواد	مواد غذائية
2	21	صندوق شاي الجواد 5 كغم	90	صندوق	الجواد	

شركة إسراء للبرمجة والكمبيوتر

تمرين6

المعطيات كما هى بتاريخ 20 شباط:

تم شراء ادوات مكتبية من شركة النور للاستيراد والتصدير بمبلغ 8352 شيكل شاملة للضريبة الاضافية وذلك بموجب فاتورة رقم (852).

تفاصيل الفاتورة:

الرقم	اسم الاصل	الكمية	سعر الشراء
1	ماكنة تصوير	1	6960
2	طابعة ليزر	1	1392

المطلوب: تحديد وتنفيذ اللازم لإجراء العمليات المالية السابقة

تمرين7

المعطيات كما هي بتاريخ 25 شباط:

تم شراء بضاعة من شركة النور للاستيراد والتصدير وذلك بموجب فاتورة رقم (5060) والأسعار غير شاملة للضريبة الاضافية.

تفاصيل الفاتورة:

الرقم	اسم الصنف	الكمية	الوحدة	سعر الشراء
1	شوال سكر 50 كغم	80	شوال	70
2	علبة شاي الجواد 1 كغم	50	علبة	17
3	صندوق شاي الجواد 5 كغم	50	صندوق	85
4	شوال طحين 50 كغم	80	شوال	85
5	كرتونة سردين بالزيت	50	كرتونة	140
6	كرتونة رب البندورة علب صغيرة	50	كرتونة	18

المطلوب: تحديد وتنفيذ اللازم لإجراء العمليات المالية السابقة

شركة إسراء للبرمجة والكمبيوتر

Home

كشف الاستهلاك تفصيلي

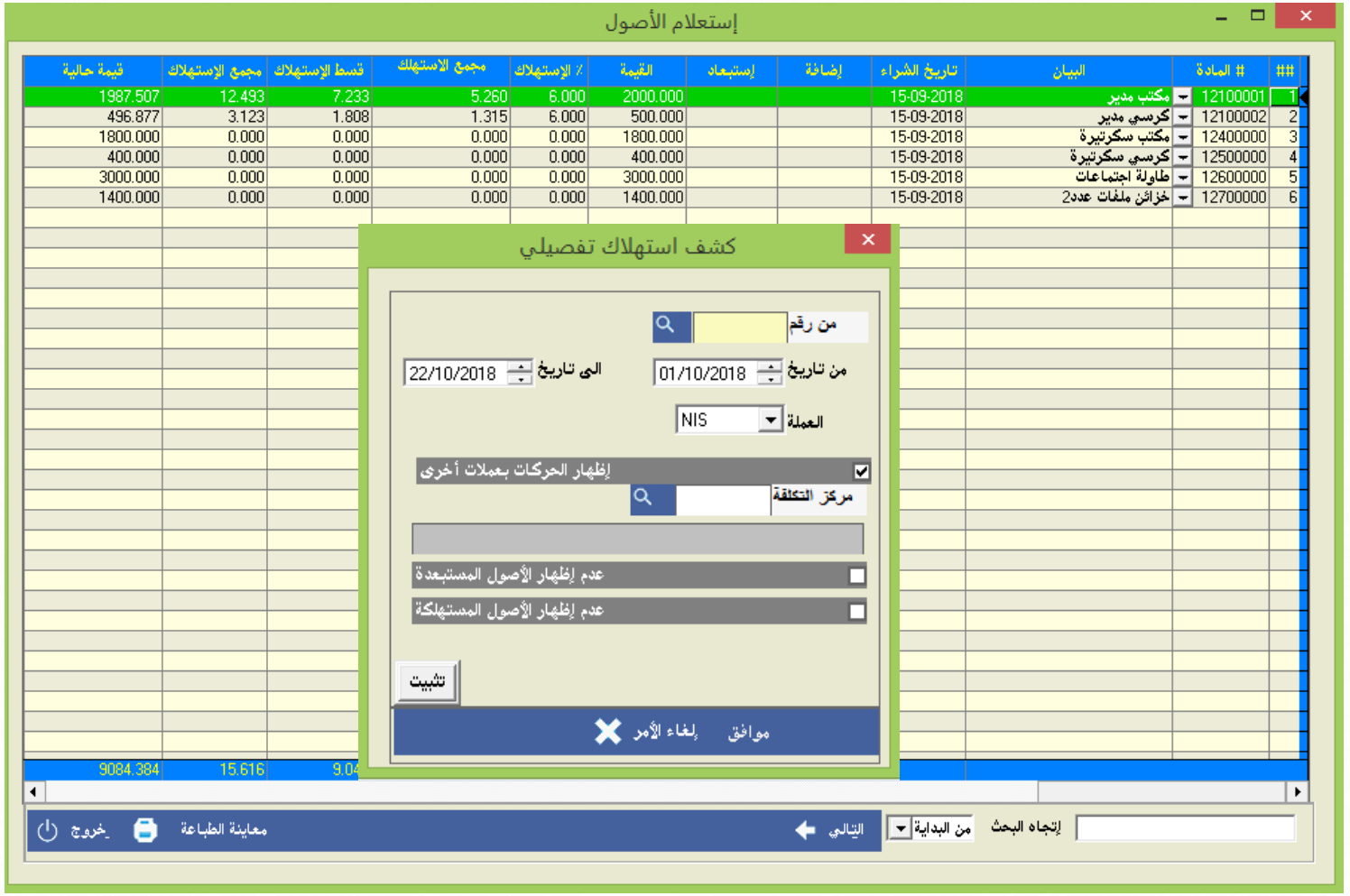

نستطيع الوصول الى هذه الشاشة من الأصول الثابتة ومن ثم التقارير ومن ثم كشف الاستهلاك التفصيلي

Next

Home

شركة إسراء للبرمجة والكمبيوتر

كشف الاستهلاك اجمالي

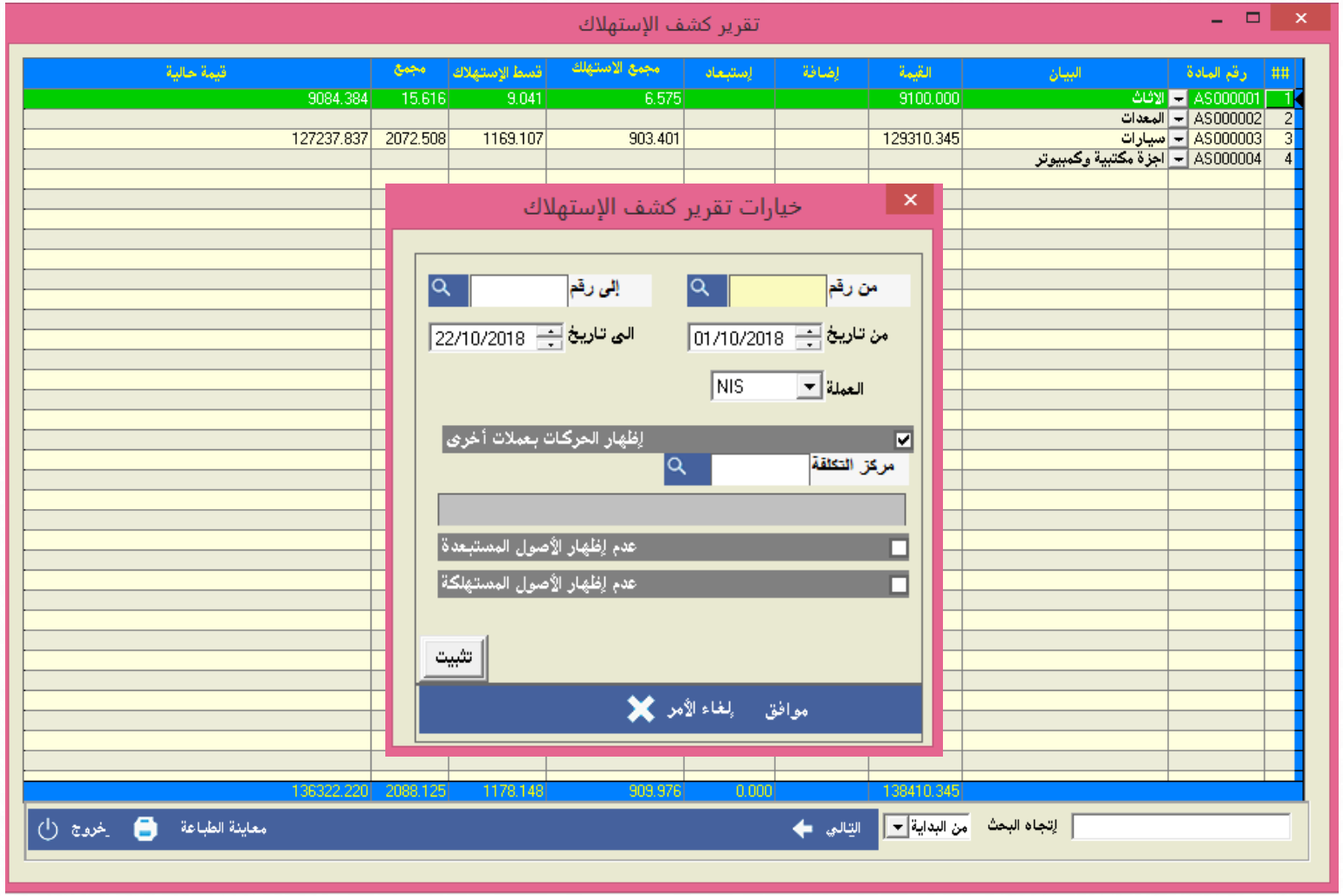

نستطيع الوصول الى هذه الشاشة من الأصول الثابتة ومن ثم التقارير ومن ثم كشف الاستهلاك اجمالي

شركة إسراء للبرمجة والكمبيوتر

تقرير الحركات

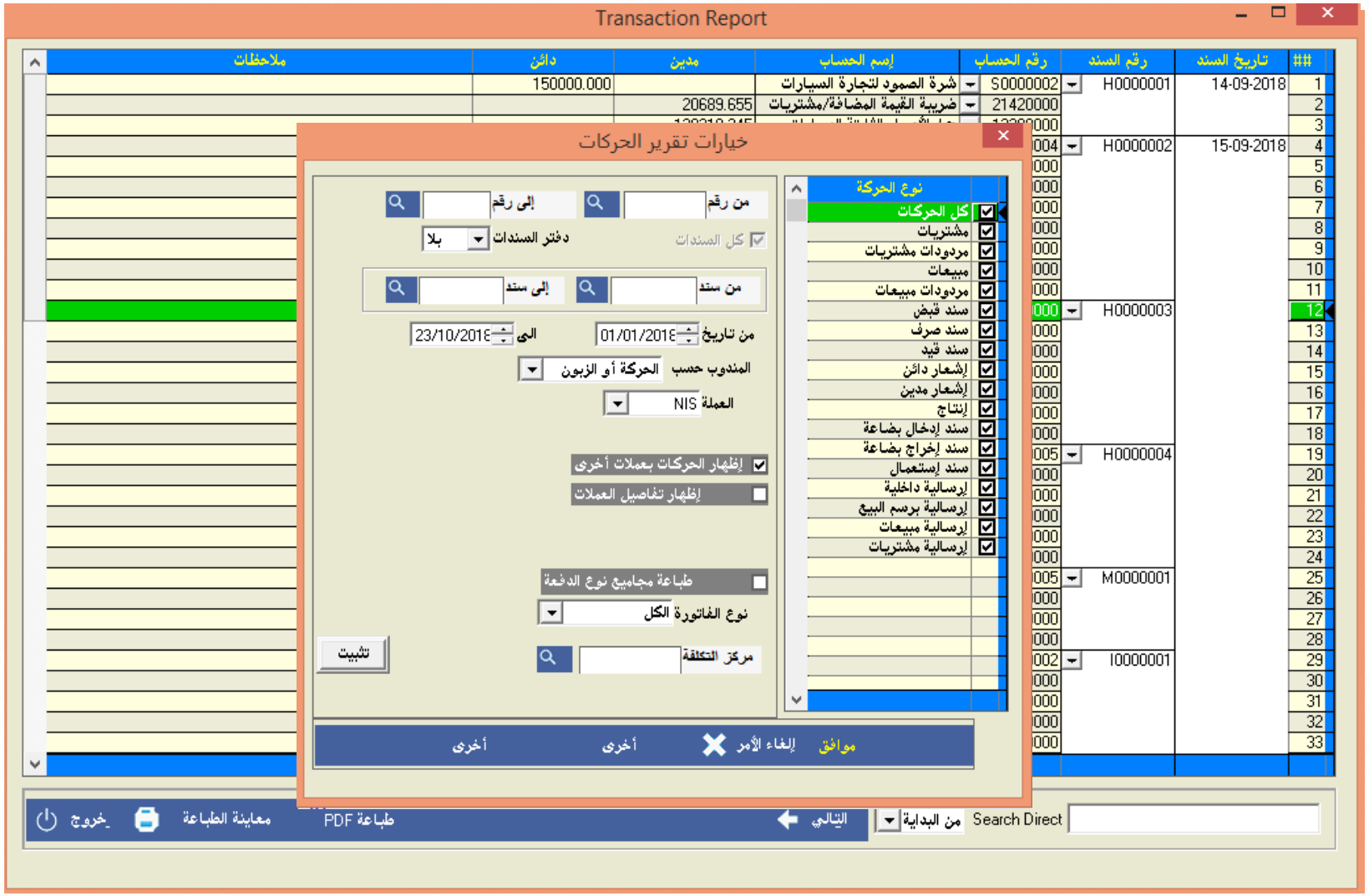

نستطيع الوصول الى هذه الشاشة من المحاسبة العامة، التقارير، تقارير محاسبية ومن ثم تقرير الحركات

يعرف هذا التقرير المحاسبي بصفحة اليومية

Next

Home

شركة إسراء للبرمجة والكمبيوتر

مشتريات الاصناف الشهرية

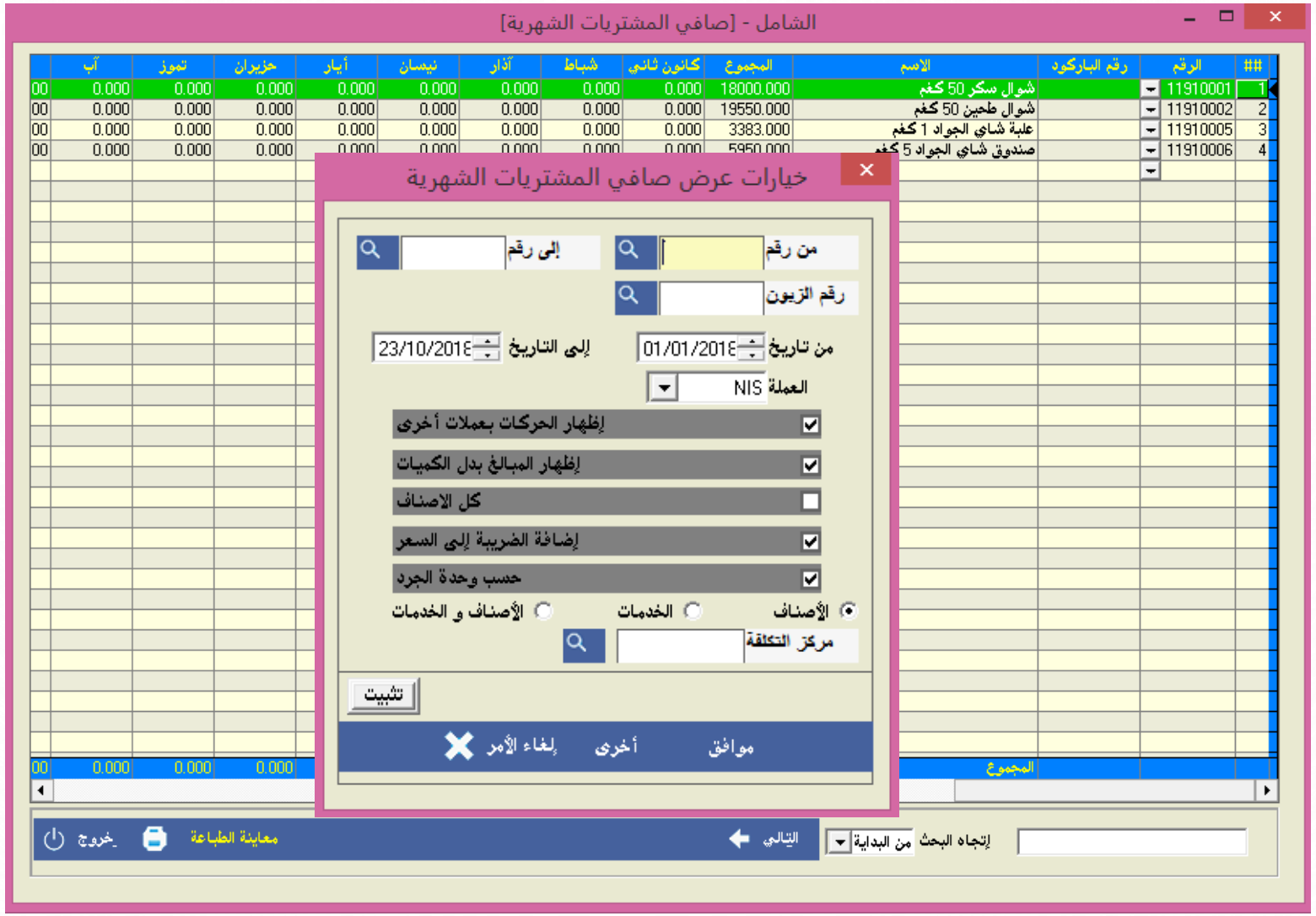

نستطيع الوصول الى هذه الشاشة من الفواتير، التقارير، تقارير شهرية ومن ثم مشتريات الأصناف الشهرية

شركة إسراء للبرمجة والكمبيوتر

تطبيق عملي للمدرب على

- تقرير الاستهلاك
- تقرير الحركات
- تقرير مشتريات الاصناف

Home

شركة إسراء للبرمجة والكمبيوتر

مردودات المشتريات

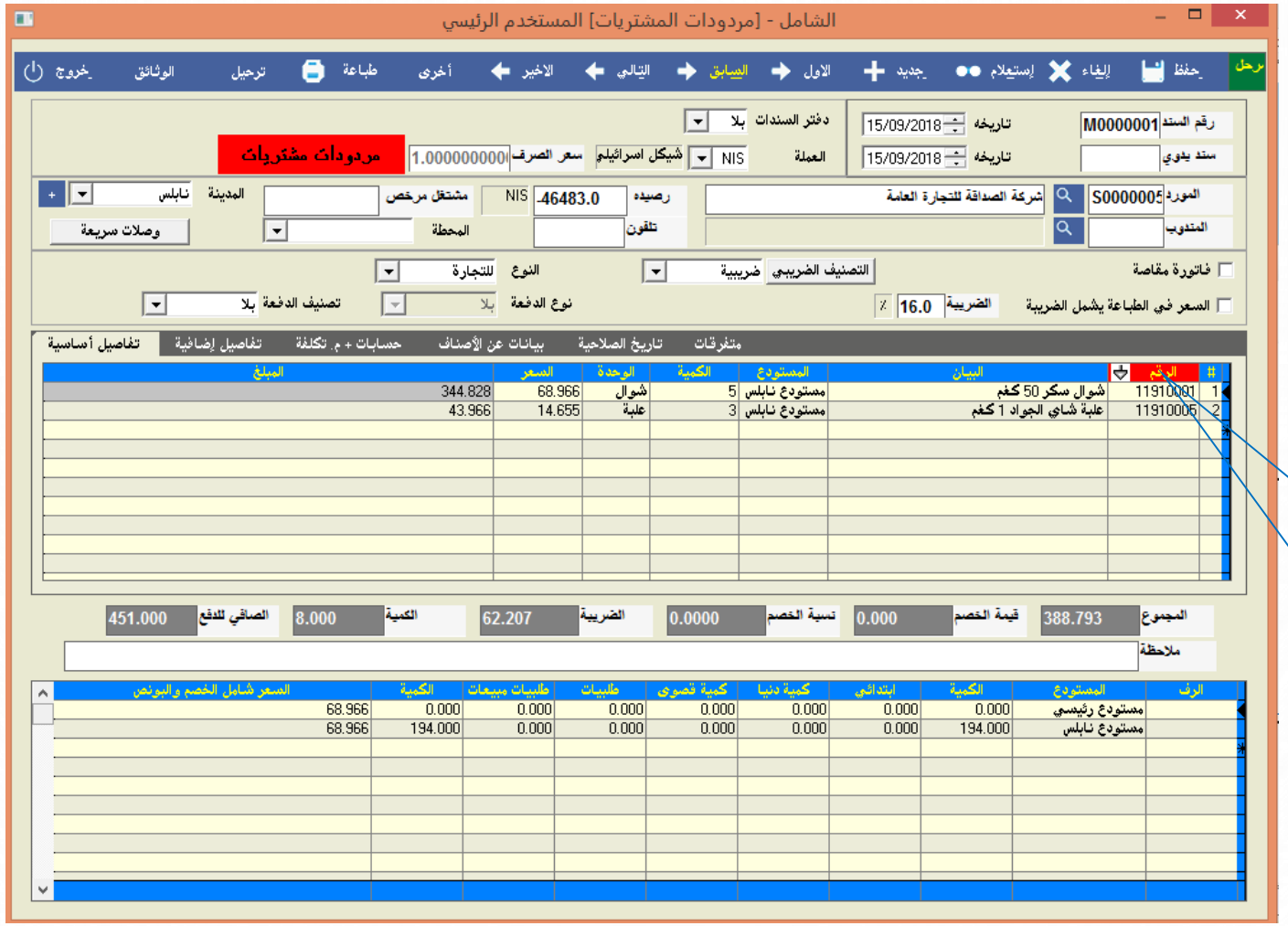

ممكن الاستعلام عن سعر الشراء من خلال الضغط على الرقم ومن ثم اختيار اخر أسعار الشراء

تستخدم هذه الشاشة لإثبات عملية ارجاع بضاعة مشتراة

شـركة إسـراء للبرمجـة والكمبيوتـر

تطبيق عملي للمدرب
على

ادخال مردودات مشتريات

تمرين9

المعطيات كما هى بتاريخ 20 شباط:

تم رد بضاعة الى شركة الصداقة للتجارة العامة بنفس سعر الشراء وذلك بسبب تلفها.
تفاصيل البضاعة:

الرقم	اسم الصنف	الكمية	الوحدة	سعر الشراء
1	شوال سكر 50 كغم	5	علبة	80
2	علبة شاي الجواد 1 كغم	3	علبة	17

المطلوب: تحديد وتنفيذ اللازم لإجراء العمليات المالية السابقة

بداية يجب عليك الرجوع الى فاتورة المشتريات لتحديد أسعار الشراء ومن ثم متابعة تنفيذ المطلوب

ارسالية داخلية

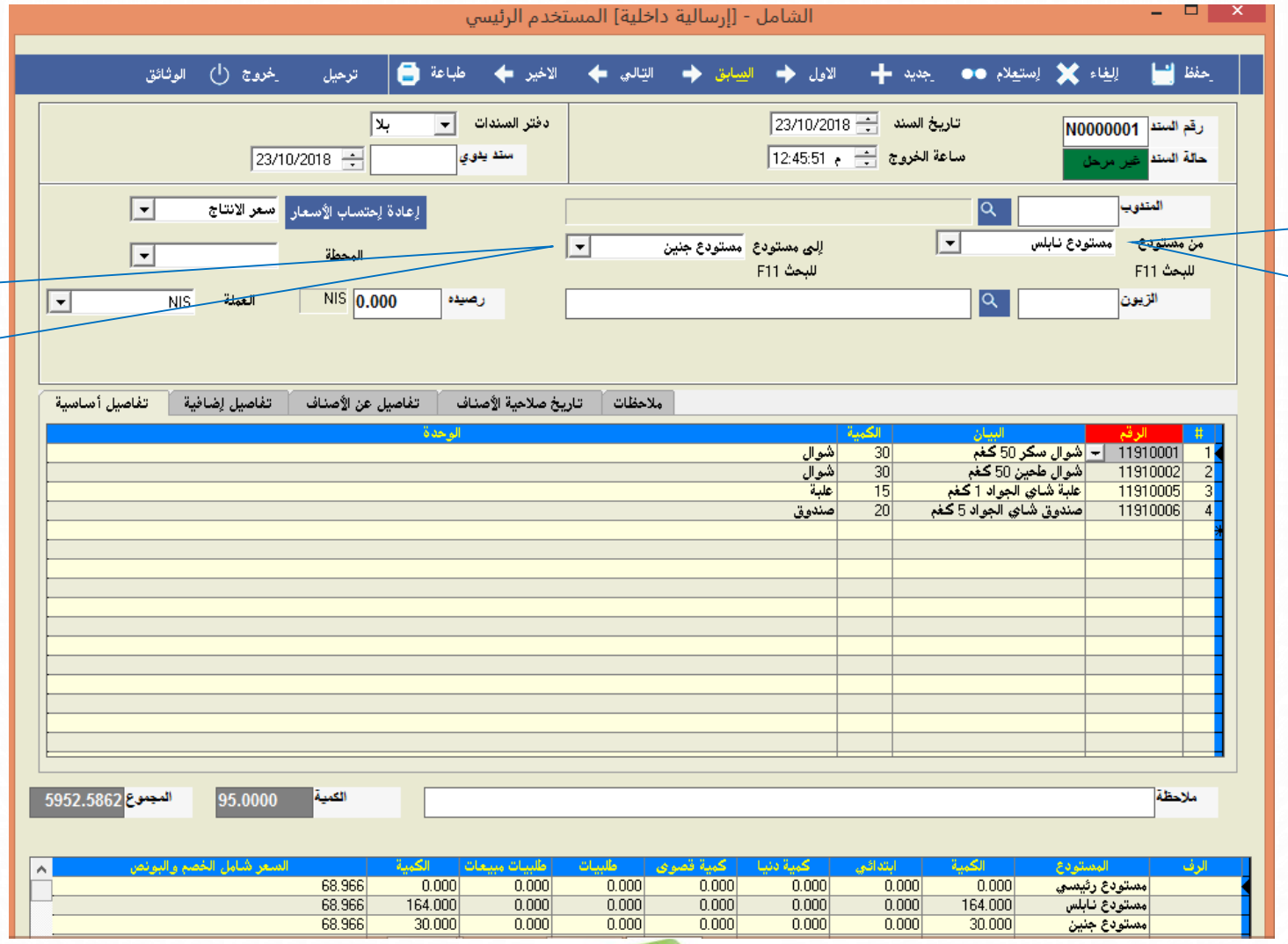

سيتم زيادة رصيد المواد الى هذا المستودع

سيتم إنقاص رصيد المواد من هذا المستودع

تستخدم هذه الشاشة لنقل البضاعة من مستودع الى مستودع اخر ويعد سند مزدوج فهو اخراج من المستودع الاول وإدخال الى المستودع الثاني ويوجد تقارير تبين كمية البضاعة المنقولة من مستودع الى مستودع وقيمتها

Next

Home

شركة إسراء للبرمجة والكمبيوتر

تطبيق عملي للمدرب
على

ادخال ارسالية داخلية

تمرين10

المعطيات كما هي بتاريخ 22 شباط:

تم تحويل بضاعة من مستودع نابلس الى مستودع رام الله وذلك بموجب ارسالية داخلية حسب التفاصيل التالية:

الرقم	اسم الصنف	الكمية	الوحدة
1	شوال سكر 50 كغم	50	شوال
2	علبة شاي الجواد 1 كغم	50	علبة
3	صندوق شاي الجواد 5 كغم	20	صندوق
4	شوال طحين 50 كغم	60	شوال
5	كرتونة سردين بالزيت	35	كرتونة
6	كرتونة رب البندورة علب صغيرة	35	كرتونة

المطلوب: تحديد وتنفيذ اللازم لإجراء العمليات المالية السابقة

تقرير الارساليات الداخلية

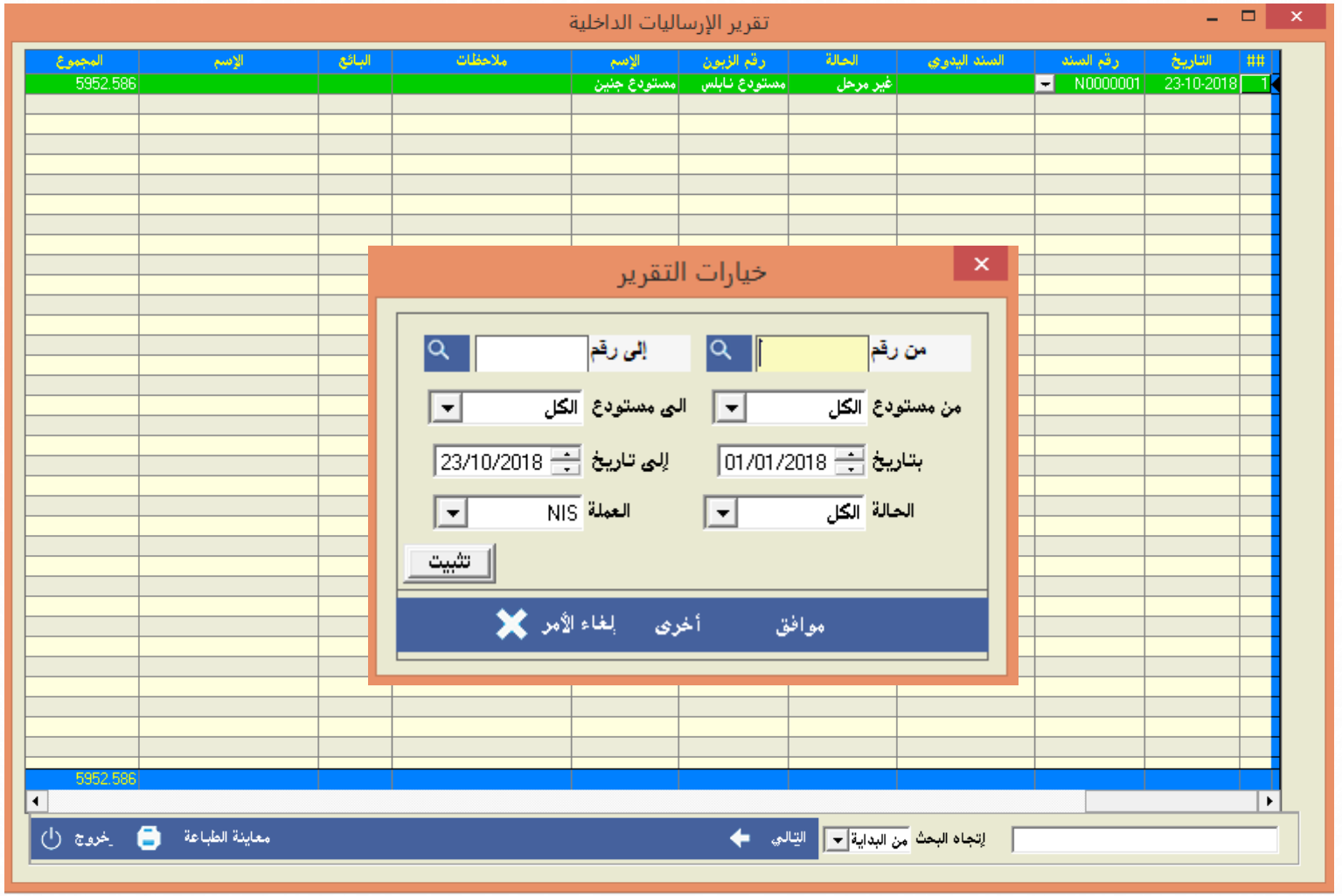

نستطيع الوصول الى هذه الشاشة من الأصناف والمستودعات، التقارير، تقارير الارساليات ومن ثم ارساليات داخلية

Home

شركة إسراء للبرمجة والكمبيوتر

فاتورة مبيعات

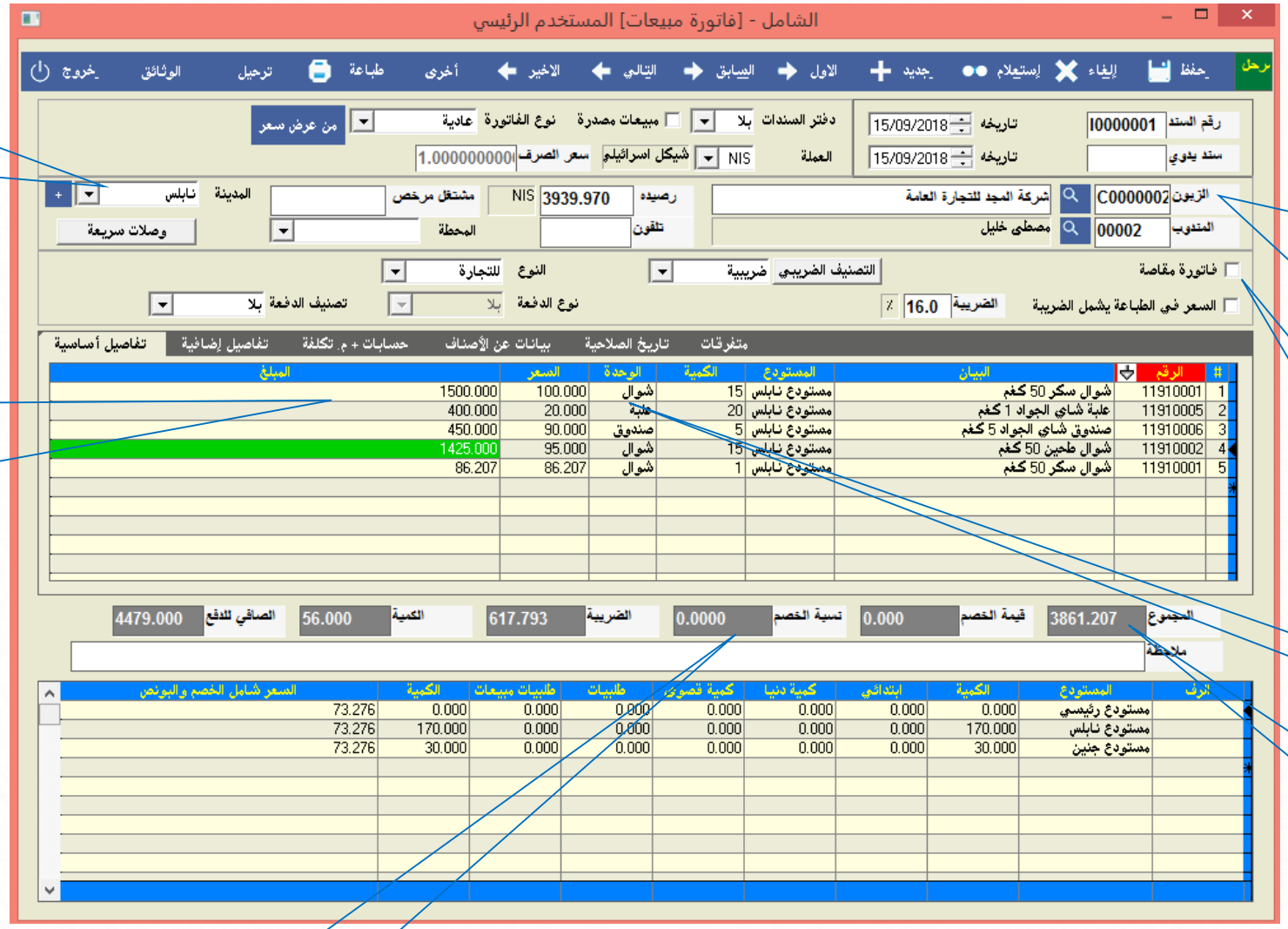

تستخدم لفرز تقارير الزبائن حسب المدينة

ان اسم الزبون لا يجب ان يكون فارغا وانما اذا تم ادخال اسم بدون اخيار زبون في خانة الزبون فيعتبرها نقدية بشكل الي

استعمل إشارة (+) لإضافة الضريبة، والإشارة (-) لطرحها من المبلغ

تستخدم لتحديد مبيعات المقاصة الاسرائيلية

لتحديد وحدة البيع

تستخدم هذه الشاشة لإدخال سندات تسليم البضاعة وتعتبر قيد محاسبي الذي يؤثر على المبيعات وحساب الذمم المدينة

المجموع قبل الضريبة

صافي الخصم التجاري على مجموع الفاتورة

Next

Home

شركة إسراء للبرمجة والكمبيوتر

كشف حساب الذمم

نستطيع الوصول الى هذه الشاشة من المحاسبة العامة، التقارير، تقارير الزبائن والموردين ومن ثم كشف حساب ذمم

Next

Home

شـركة إسـراء للبرمجـة والكمبيوتـر

تطبيق عملي للمدرب
على

ادخال فواتير مبيعات

تمرين11

المعطيات كما هي بتاريخ 25 شباط:

تم بيع بضاعة الى شركة المجد للتجارة العامة من مستودع نابلس وذلك بموجب فاتورة رقم (01) والأسعار غير شاملة للضريبة الاضافية.

تفاصيل الفاتورة:

الرقم	اسم الصنف	الكمية	الوحدة	سعر البيع
1	شوال سكر 50 كغم	15	شوال	100
2	علبة شاي الجواد 1 كغم	20	علبة	20
3	صندوق شاي الجواد 5 كغم	5	صندوق	90
4	شوال طحين 50 كغم	15	شوال	95
5	كرتونة سردين بالزيت	15	كرتونة	160
6	كرتونة رب البندورة علب صغيرة	15	كرتونة	24

المطلوب: تحديد وتنفيذ اللازم لإجراء العمليات المالية السابقة

تمرين12

المعطيات كما هى بتاريخ 2 اذار:

تم بيع بضاعة الى محلات السماح للأدوات المنزلية من مستودع نابلس وذلك بموجب فاتورة رقم (03) والأسعار غير شاملة للضريبة الاضافية.

تفاصيل الفاتورة :

الرقم	اسم الصنف	الكمية	الوحدة	سعر البيع
1	كرتونة سردين بالزيت	5	كرتونة	160
2	كرتونة رب البندورة علب صغيرة	5	كرتونة	24

المطلوب: تحديد وتنفيذ اللازم لإجراء العمليات المالية السابقة

Home

شركة إسراء للبرمجة والكمبيوتر

مردودات المبيعات

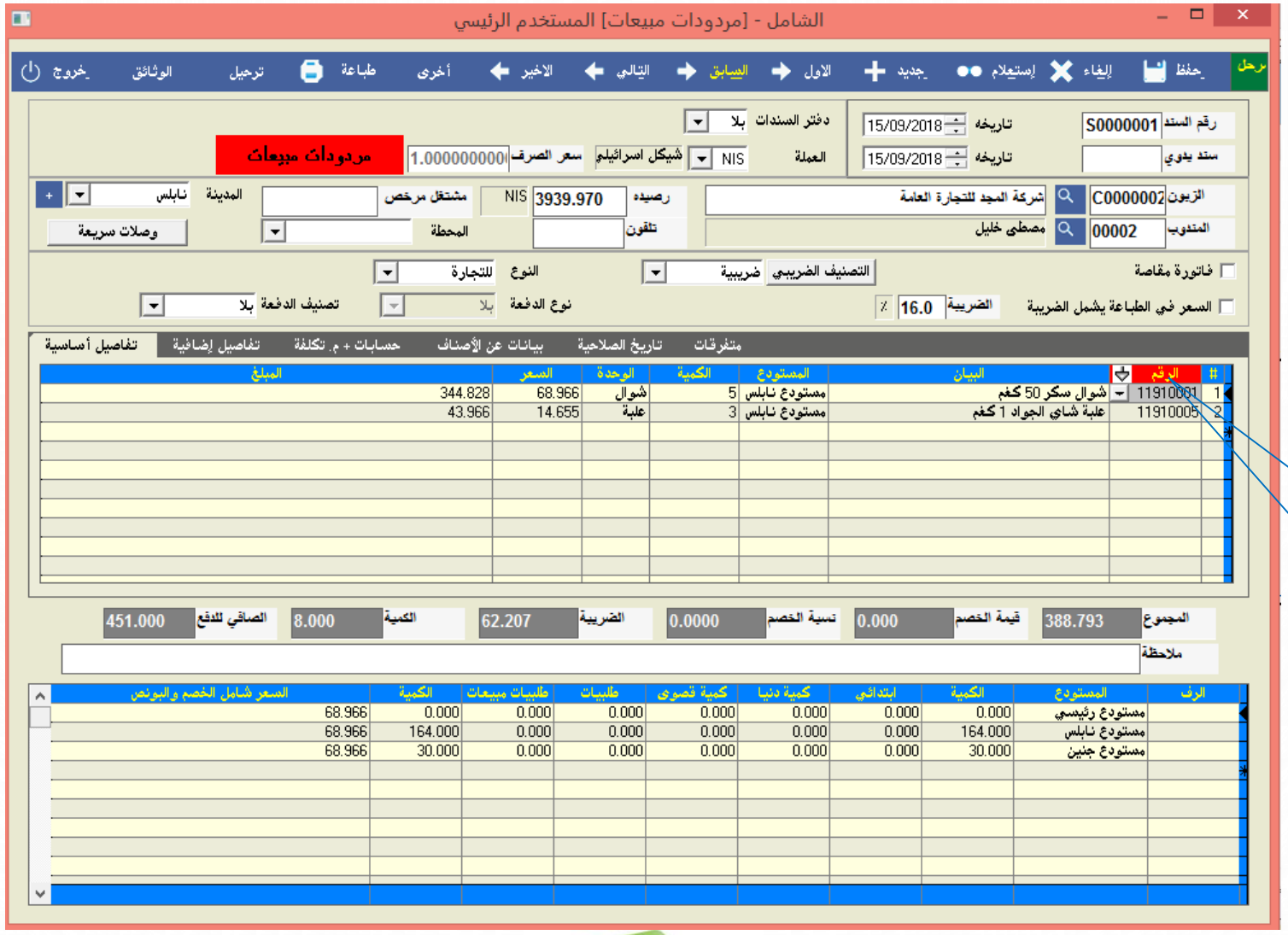

ممكن الاستعلام عن سعر البيع من خلال الضغط على الرقم ومن ثم اختيار اخر أسعار البيع

تستخدم هذه الشاشة لإثبات عملية ارجاع البضاعة المباعة للزبائن ويكون فيها القيد المحاسبي من حساب ضريبة المبيعات ومردودات المبيعات الى حساب الزبون

Next

Home

شركة إسراء للبرمجة والكمبيوتر

تطبيق عملي للمدرب
على

ادخال مردودات مبيعات

تمرين13

المعطيات كما هى بتاريخ 6 اذار:

قامت شركة المجد للتجارة العامة برد بضاعة الى مستودع نابلس وذلك لعدم مطابقتها للمواصفات.
تفاصيل البضاعة:

الرقم	اسم الصنف	الكمية	الوحدة	سعر الشراء
1	كرتونة سردين بالزيت	5	كرتونة	160
2	كرتونة رب البندورة علب صغيرة	3	كرتونة	24

المطلوب: تحديد وتنفيذ اللازم لإجراء العمليات المالية السابقة

Home

شركة إسراء للبرمجة والكمبيوتر

اشعار دائن

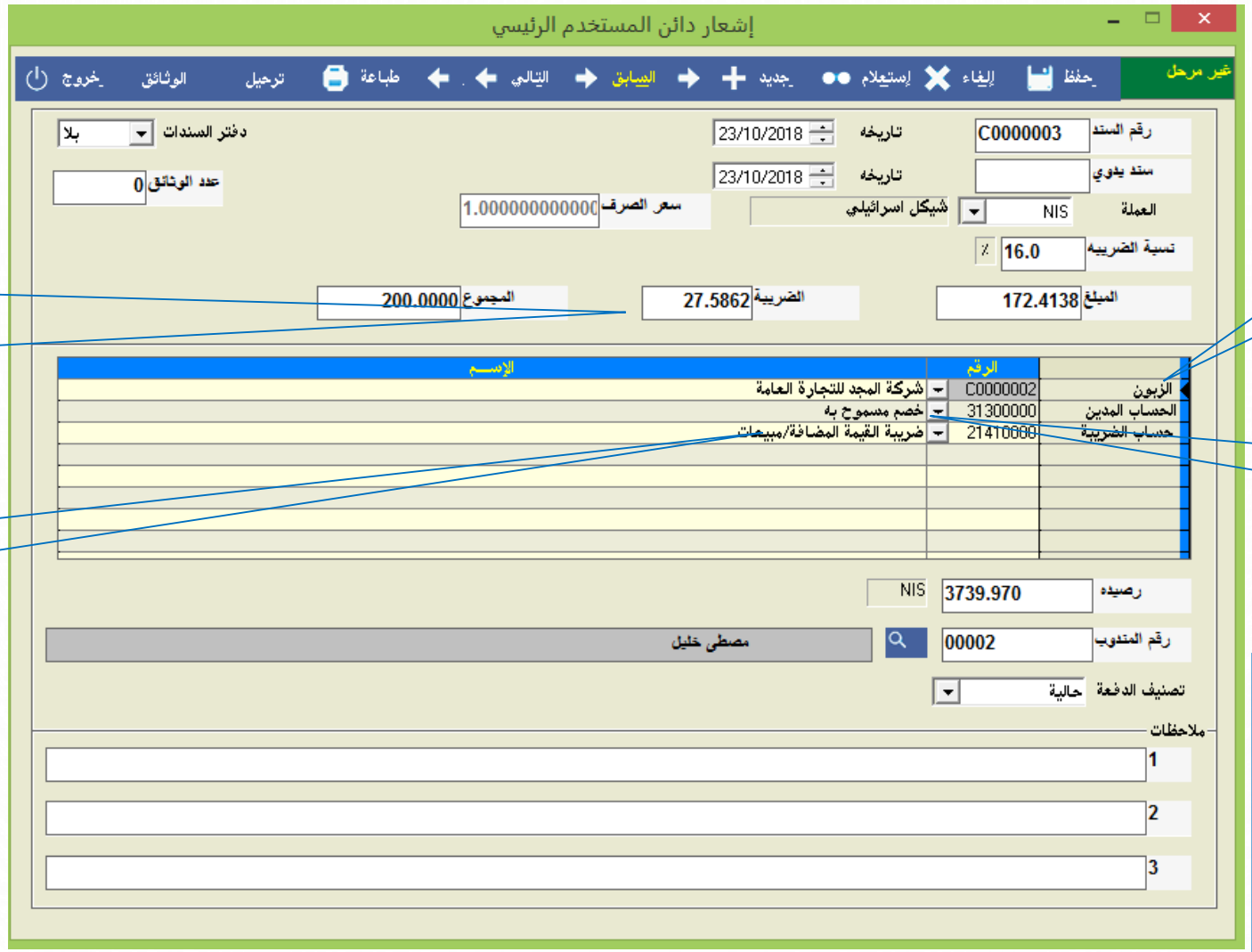

أي حقل يتم ادخاله يتم احتساب الحقلين الاخرين تلقائياً

الزبون الذي تم اعطاؤه الخصم

الحساب الذي تم تحميل الخصم له

حساب الضريبة جزء اساسي

تستخدم هذه الشاشة لإثبات عملية الخصم المسموح به للزبائن

لا يجوز استخدام الاشعار الدائن لتسجيل مطالبة المورد، حيث ان مطالبات الموردين تسجل بفاتورة مشتريات وإذا لم يكن بها بضاعة تسجل مشتريات خدمات(مطالبة مقابل فرق سعر او فرق عملة،....).

Next

Home

شـركة إسـراء للبرمجـة والكمبيوتـر

تطبيق عملي للمدرب
على

ادخال اشعار دائن

تمرين14

المعطيات كما هي بتاريخ 13 اذار:

تم خصم مبلغ 200 شيكل شاملة للضريبة الاضافية من حساب الزبون شركة المجد للتجارة العامة.

المطلوب: تحديد وتنفيذ اللازم لإجراء العمليات المالية السابقة

اشعار مدين

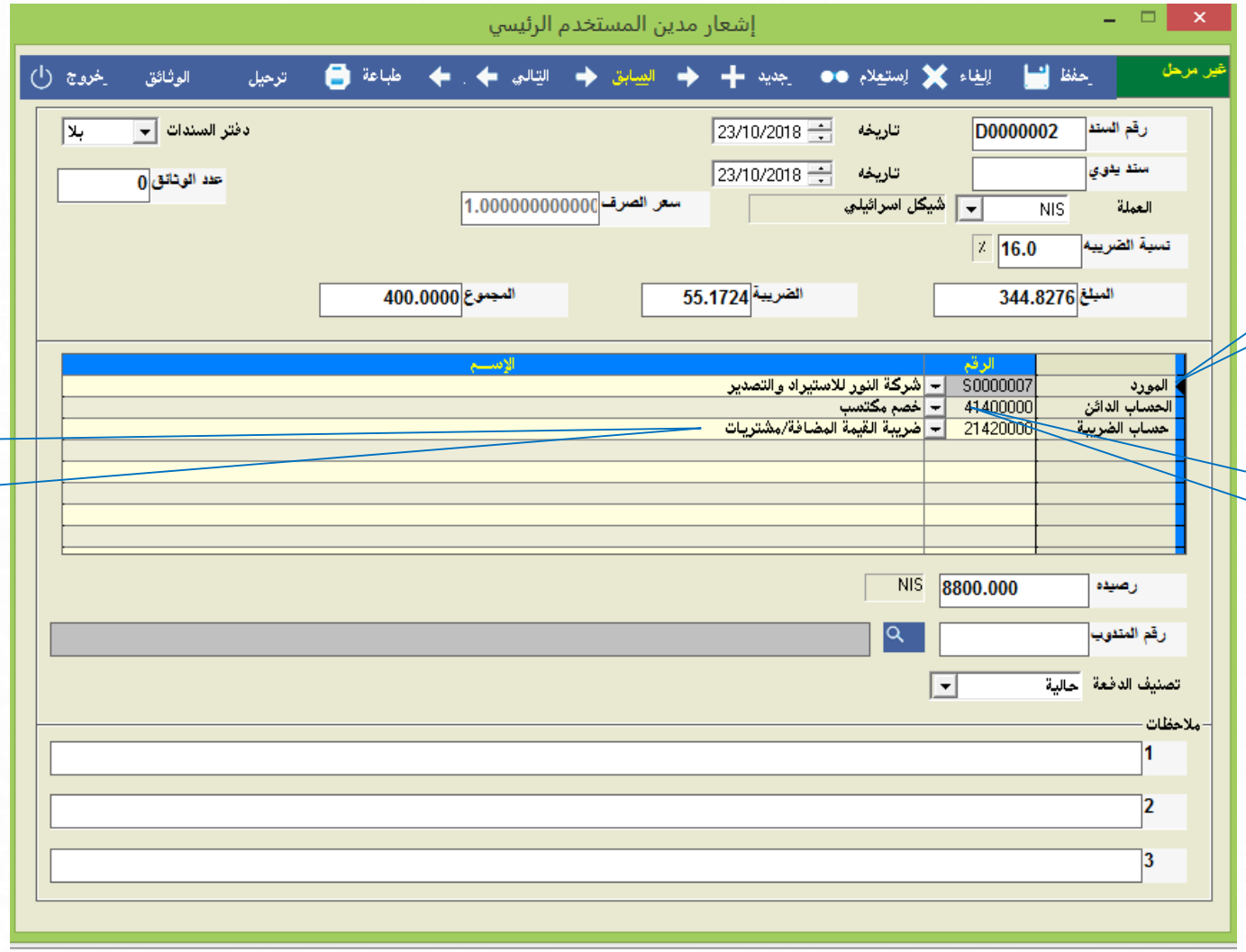

المورد الذي اعطانا الخصم

حساب ضريبة على المشتريات جزء اساسي من القيد

الحساب الذي تم تحميل الخصم عليه

نستطيع الوصول الى هذه الشاشة من الفواتير، الحركات، المشتريات ومن ثم اشعار مدين

تستخدم هذه الشاشة لإثبات عملية الخصم المكتسب من الموردين

Next

Home

شركة إسراء للبرمجة والكمبيوتر

تطبيق عملي للمدرب
على

ادخال اشعار مدين

تمرين15

المعطيات كما هى بتاريخ 15 اذار:

تم خصم مبلغ 400 شيكل شاملة للضريبة الاضافية من حساب الشركة لدى شركة النور للاستيراد والتصدير

المطلوب: تحديد وتنفيذ اللازم لإجراء العمليات المالية السابقة

Home

شركة إسراء للبرمجة والكمبيوتر

القسم السابع

القسم السابع: السندات

Back

Slides

1. التعرف على الشاشة الرئيسية لسند القيد وادخال امثلة على سند القيد

Slides

2. التعرف على الشاشة الرئيسية لسند القبض وادخال امثلة على سند القبض

Slides

3. التعرف على الشاشة الرئيسية لسند الصرف وادخال امثلة على سند الصرف

سند القيد

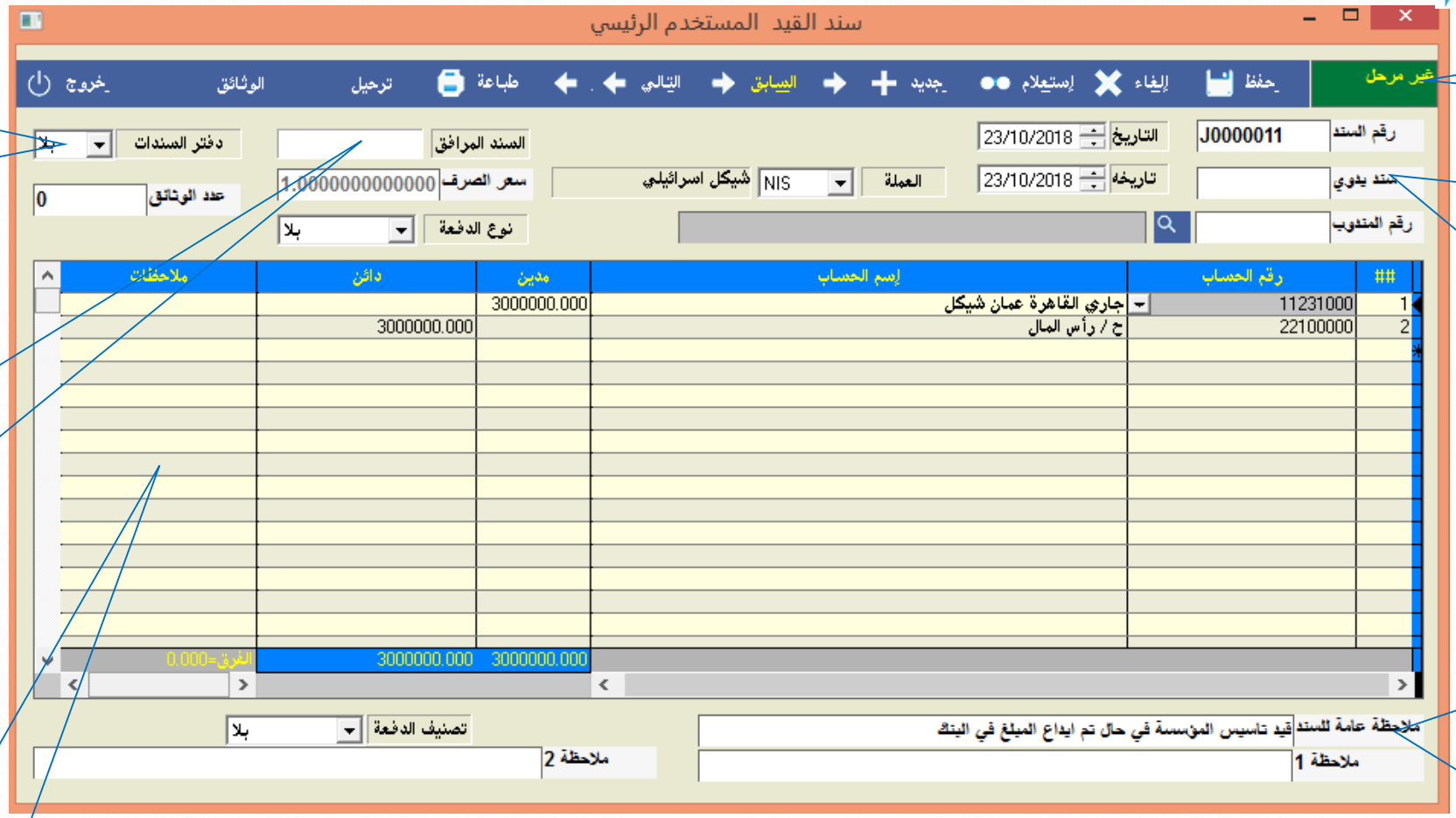

حالة السند

لتحديد رقم المرجع اليدوي، وفي قيود الشيكات يحتوي على رقم الشيك

يستعمل لإيجاد اكثر من تسلسل للسند

يحتوى هذا الحقل على معلومات مرتبطة بأنواع مخصصة من الحركات مثل قيود فرق العملة

ملاحظة عامة تظهر في كشف الحساب للحسابات التي ليس لها ملاحظة خاصة بها

ملاحظة خاصة تظهر في كشف الحساب بدل العامة

Next

Home

شـركة إسـراء للبرمجـة والكمبيوتـر

تمرين1

المعطيات كما هى بتاريخ 5 شباط:

1. تم تأسيس شركة الاقصى للتجارة العامة برأس مال قدره 3 مليون شيكل وقد تم ايداع المبلغ في الحساب الجاري لدى بنك القاهرة عمان بالشيكل.

2. تم تحويل مبلغ 500000 شيكل من البنك الى الصندوق الرأيسي

المطلوب: تحديد وتنفيذ اللازم لإجراء العمليات المالية السابقة

لا تنسى ان تقوم بتحديث دليل الحسابات بما يتلاءم مع معطيات السؤال!

Home

شركة إسراء للبرمجة والكمبيوتر

سند القبض

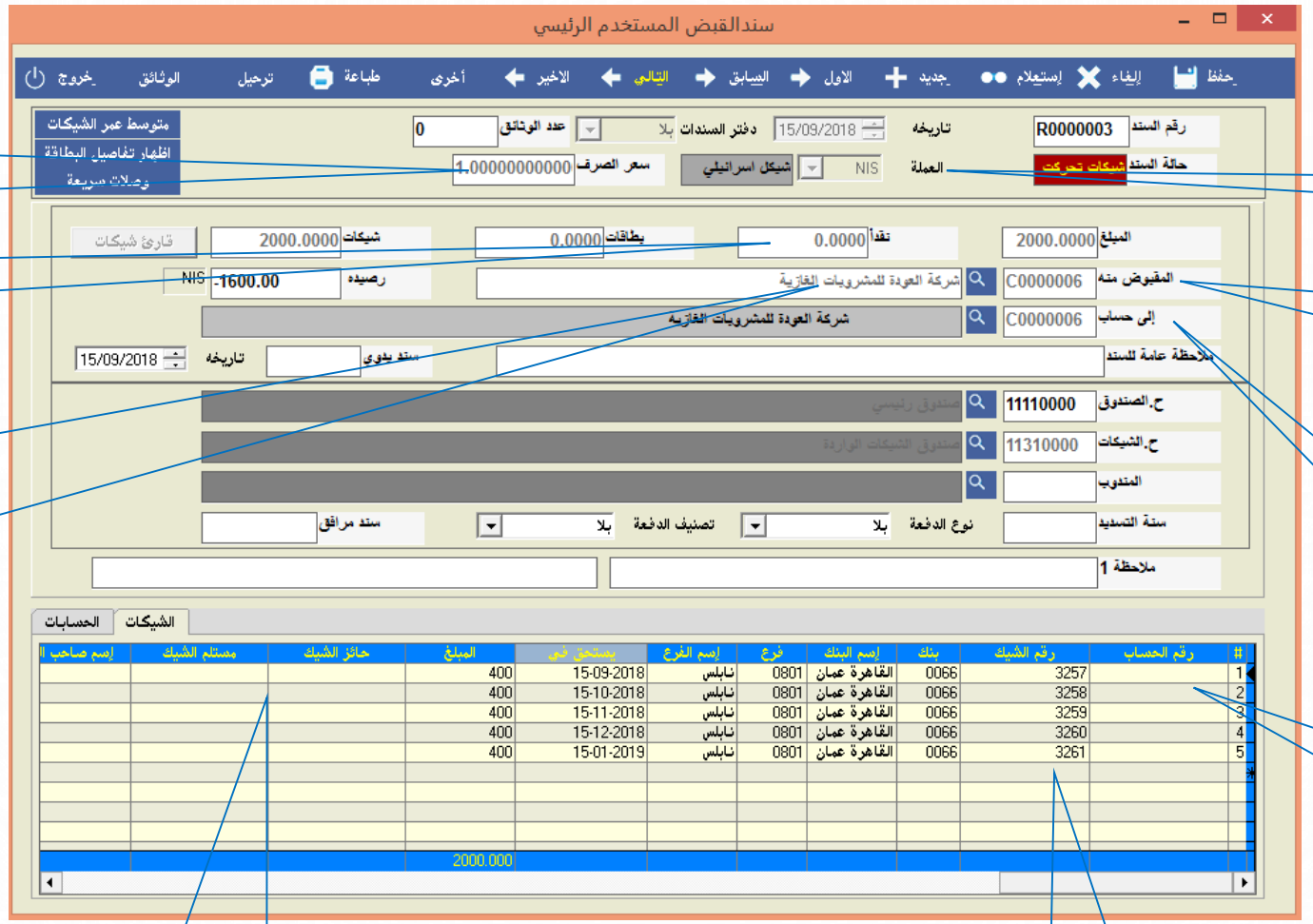

يستعمل لتحديد سعر الصرف للعملة الاجنبية

عملة القبض

لتحديد الجزء النقدي من سند القبض

لتحديد الجهة التي سلمت المبلغ

يمكن كتابة الاسم اذا كان المقبوض منه فارغاً أي ان الزبون غير مسجل ضمن الزبائن وتكون الدفعة نقدية من الصندوق الرئيسي

الحساب الدائن في القيد الآلي الناتج عن سند القبض

رقم حساب البنك المسحوب عليه الشيك (اختياري)

تستخدم هذه الشاشة لإدخال المبالغ المقبوضة من الزبائن نقدا او شيكات او فيزا ويمكن ان يكون مركب

يمكنك استعمال المفتاح insert لإدخال شيك آلي بنفس قيمة الشيك السابق ويكون تاريخه بعد شهر من تاريخ الشيك السابق

اليات لفرز الشيكات في التقارير ويمكن تعديلها من عمليات الشيكات

رقم الشيك لا يقبل التكرار على نفس الحساب

Next

Home

شركة إسراء للبرمجة والكمبيوتر

سند القبض

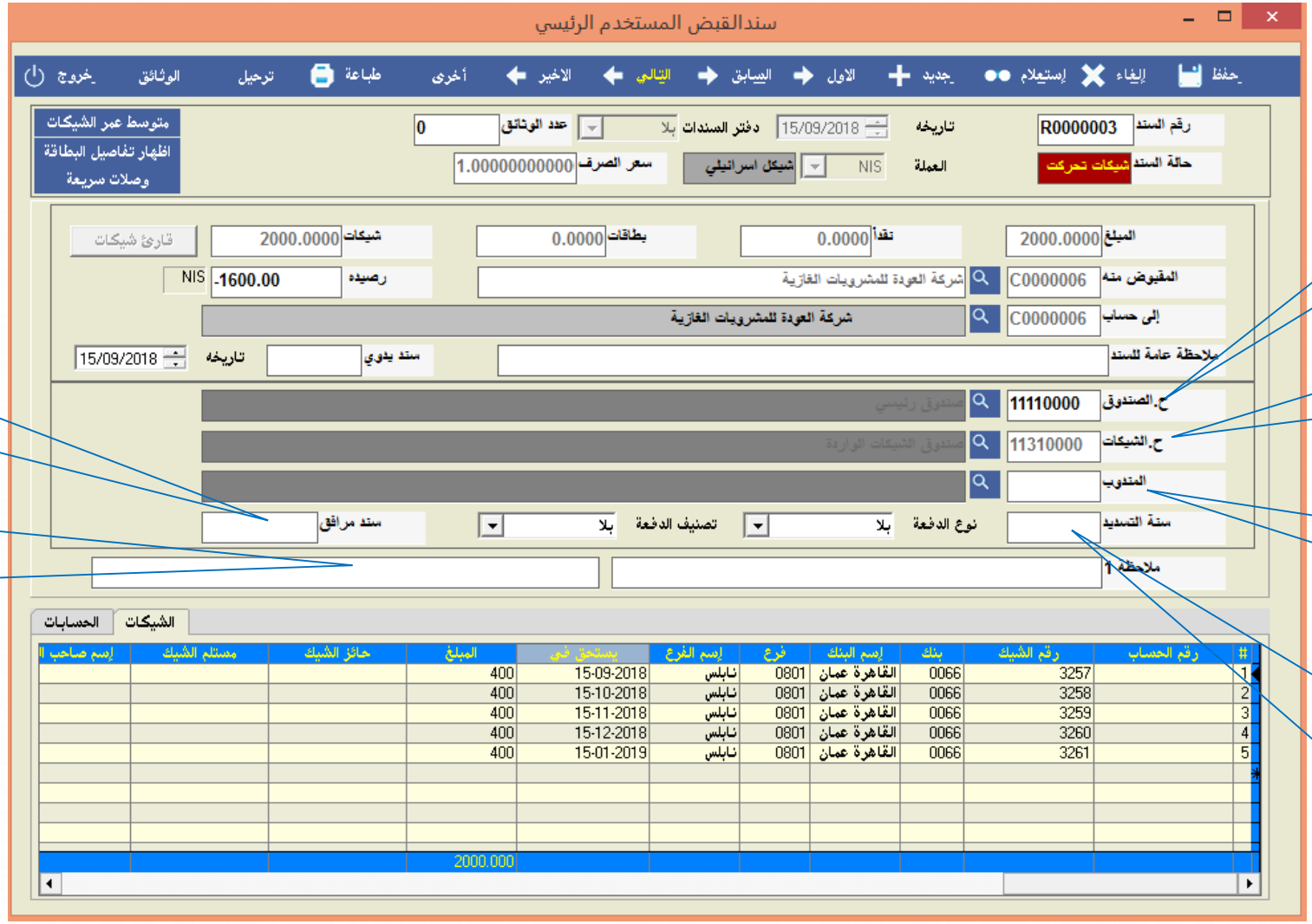

لتحديد حساب الصندوق النقدي

لتحديد حساب صندوق الشيكات الواردة

لتحديد مسئول المبيعات (المندوب) الذي حصل المبلغ

اذا كان القبض من مشترك يتم تحديد اخر سنة سدد عنها والقيمة الافتراضية يأخذها من تاريخ السند

يحتوي على رقم فاتورة المبيعات التي أدت الى هذا السند

لإدخال الملاحظات العامة التي تظهر في الطباعة وتأخذ قيم افتراضية من الاعدادات

سند القبض الداخلي: يتم إدخاله آليا من خلال فاتورة المبيعات

شركة إسراء للبرمجة والكمبيوتر

سند القبض

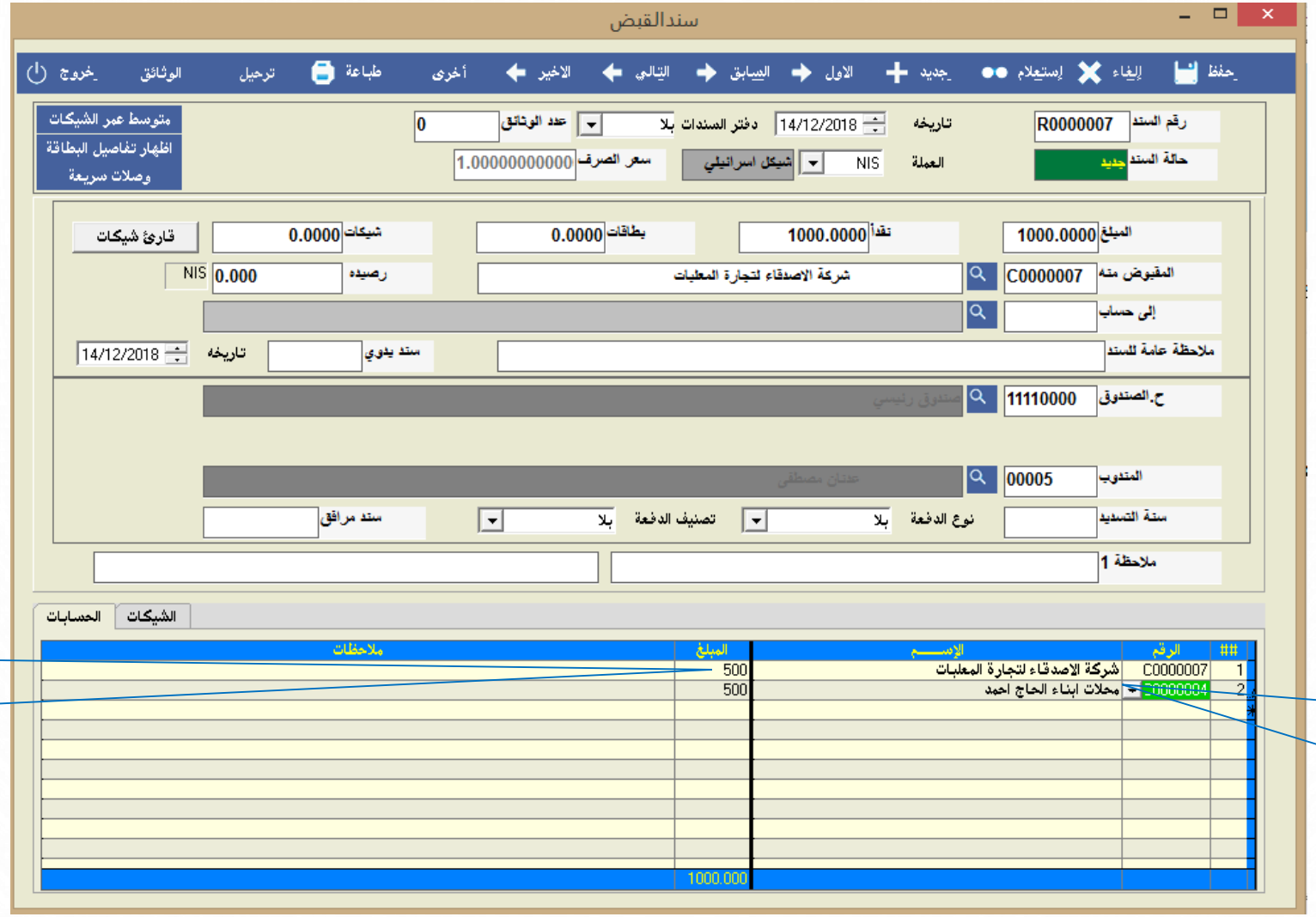

حصة الحساب من إجمالي قيمة سند القبض

يمكن القبض من اكثر من حساب في المقبوضات النقدية

Next

Home

شـركة إسـراء للبرمجة والكمبيوتر

تطبيق عملي للمدرب
على

ادخال سند قبض

تمرين2

المعطيات كما هي بتاريخ 13 اذار:

1. قامت شركة المجد للتجارة العامة بدفع مبلغ 600 شيكل نقدا وذلك دفعة على الحساب.

2. قامت محلات السماح للأدوات المنزلية بدفع مبلغ 750 شيكل 500 شيكل منها نقدا والباقي بشك مسحوب على بنك القاهرة عمان شيكل رقمه 2244 وتاريخ استحقاقه تاريخ اليوم وذلك دفعة على الحساب.

المطلوب: تحديد وتنفيذ اللازم لإجراء العمليات المالية السابقة

تمرين3

المعطيات كما هي بتاريخ 5 نيسان:

قامت شركة المجد للتجارة العامة بدفع مبلغ 5000 شيكل دفعة على الحساب 1000 شيكل منها نقدا والباقي بأربعة شيكات .

تفاصيل الشيكات:

الرقم	رقم الشيك	اسم البنك	اسم الفرع	تاريخ الاستحقاق	قيمة الشيك
1	6521	التجاري الفلسطيني	نابلس	تاريخ اليوم	1000
2	6522	التجاري الفلسطيني	نابلس	بعد شهر	1000
3	6523	التجاري الفلسطيني	نابلس	بعد شهرين	1000
4	6524	التجاري الفلسطيني	نابلس	بعد 4 اشهر	1000

المطلوب: تحديد وتنفيذ اللازم لإجراء العمليات المالية السابقة

تمرين4

المعطيات كما هي بتاريخ 5 نيسان:

قامت شركة الجمال بدفع مبلغ 1000 شيكل بشيكين.
تفاصيل الشيكات :

الرقم	رقم الشيك	اسم البنك	اسم الفرع	تاريخ الاستحقاق	قيمة الشيك
1	9845	العقاري العربي	نابلس	تاريخ اليوم	500
2	9846	العقاري العربي	نابلس	بعد شهر	500

المطلوب: تحديد وتنفيذ اللازم لإجراء العمليات المالية السابقة

تمرين5

المعطيات كما هي بتاريخ 5 نيسان:

قامت شركة العودة للمشروبات الغازية بدفع مبلغ 2000 شيكل دفعة على الحساب بخمسة شيكات .
تفاصيل الشيكات:

الرقم	رقم الشيك	اسم البنك	اسم الفرع	تاريخ الاستحقاق	قيمة الشيك
1	3257	الاسلامي العربي	جنين	تاريخ اليوم	400
2	3258	الاسلامي العربي	جنين	بعد شهر	400
3	3259	الاسلامي العربي	جنين	بعد شهرين	400
4	3260	الاسلامي العربي	جنين	بعد 3 اشهر	400
5	3261	الاسلامي العربي	جنين	بعد 4 اشهر	400

المطلوب: تحديد وتنفيذ اللازم لإجراء العمليات المالية السابقة

كشف المقبوضات

نستطيع الوصول الى هذه الشاشة من المحاسبة العامة، التقارير، تقارير الزبائن والموردين ومن ثم كشف المقبوضات

شركة إسراء للبرمجة والكمبيوتر

كشف حساب محاسبي

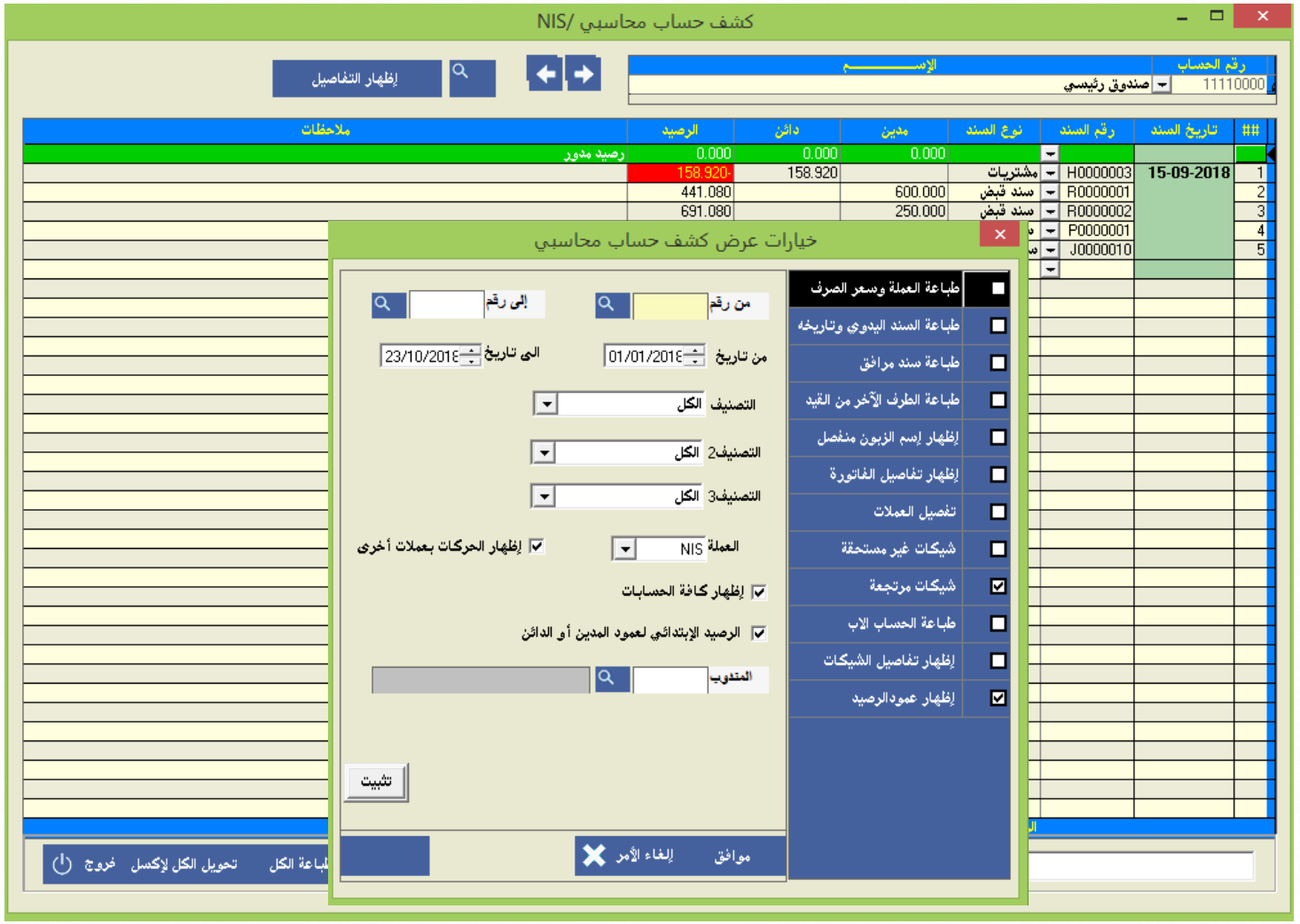

نستطيع الوصول الى هذه الشاشة من المحاسبة العامة، التقارير، تقارير محاسبية، ومن ثم كشف حساب محاسبي

شـركة إسـراء للبرمجـة والكمبيوتـر

Home

سند الصرف

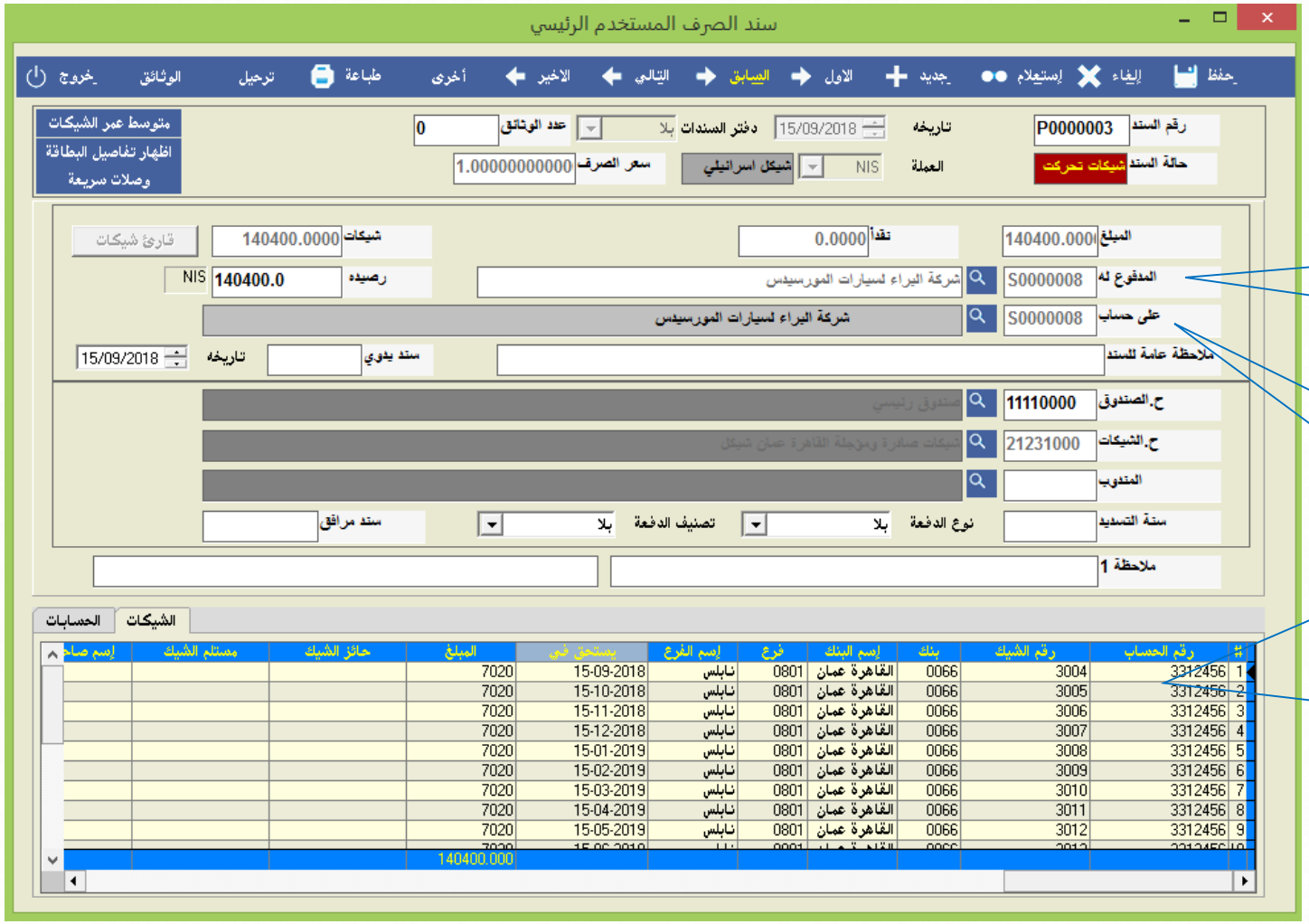

لتحديد الجهة التي استلمت المبلغ

الحساب المدين في القيد الآلي الناتج عن سند الصرف

رقم الحساب الذي سيصدر منه الشيك يتم اختياره باستخدام مفاتيح F10 ويظهر بها فقط حسابات البنوك التي تطابق عملتها عملة سند الصرف

تستخدم هذه الشاشة لإثبات عمليات الصرف النقدي والشيكات ويمكن ان يكون سند الصرف مركب أي لأكثر من حساب

Next

Home

شركة إسراء للبرمجة والكمبيوتر

سند الصرف

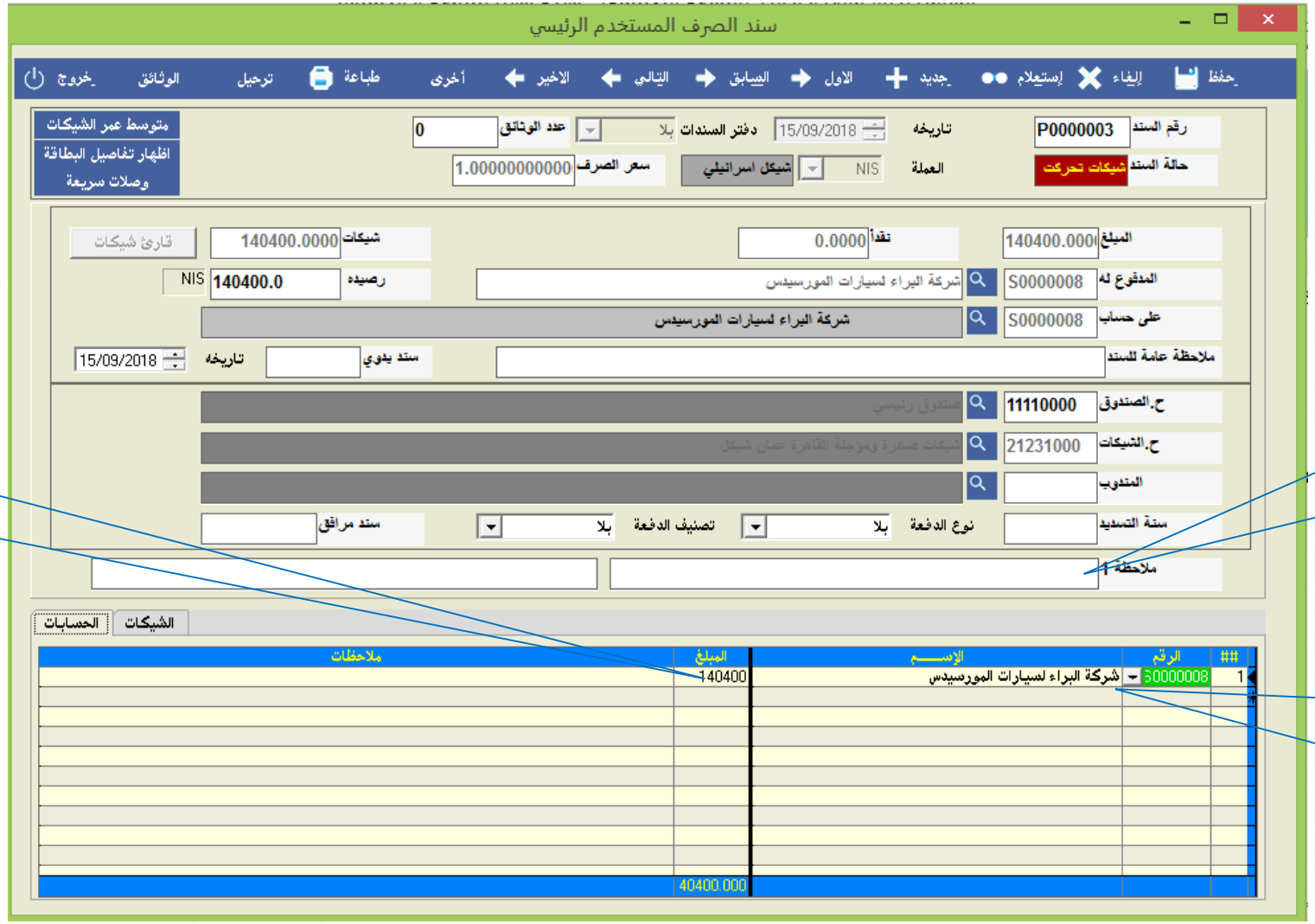

حصة الحساب من إجمالي قيمة سند الصرف

ملاحظة داخلية للسند ولا تظهر في الطباعة

يمكن الصرف على اكثر من حساب في المصاريف النقدية

Next

Home

شـركة إسـراء للبرمجة والكمبيوتر

كشف المصروفات

نستطيع الوصول الى هذه الشاشة من المحاسبة العامة، التقارير، تقارير الزبائن والموردين ومن ثم كشف المصروفات

Next

Home

شركة إسراء للبرمجة والكمبيوتر

تطبيق عملي للمدرب على

- تقرير كشف المصروفات
- ادخال سند صرف

تمرين6

المعطيات كما هي بتاريخ 5 شباط:

1. تم دفع مبلغ 1200 شيكل نقدا للمحامي خليل وذلك عن مصاريف اتعاب محاماه والمتعلقة بتأسيس الشركة.
2. تم دفع مبلغ 2400 شيكل نقدا للبلدية وذلك ثمن اشتراك كهرباء.
3. تم دفع مبلغ 8000 شيكل الى شركة النور للاستيراد والتصدير وذلك دفعة عل حساب فاتورة رقم (852) وذلك بشيكين مسحوبين على بنك القاهرة عمان شيكل.

تفاصيل الشيكات:

الرقم	رقم الحساب	رقم الشيك	تاريخ الاستحقاق	قيمة الشيك
1	1-123456	3002	تاريخ اليوم	3000
2	1-123456	3003	بعد شهر من تاريخ اليوم	5000

المطلوب: تحديد وتنفيذ اللازم لإجراء العمليات المالية السابقة

Next

Home

شركة إسراء للبرمجة والكمبيوتر

تمرين 7

المعطيات كما هي بتاريخ 5 شباط:

تم تسديد المبالغ المستحقة لشركة البراء لسيارات المرسيدس وذلك بإصدار عشرة شيكات مؤجلة مسحوبة على بنك القاهرة عمان شيكل بقيم متساوية.

تفاصيل الشيكات:

الرقم	رقم الحساب	رقم الشيك	تاريخ الاستحقاق	قيمة الشيك
1	1-123456	3004	تاريخ اليوم	7020
2	1-123456	3005	بعد شهر	7020
3	1-123456	3006	بعد 2 شهر	7020
4	1-123456	3007	بعد 3 شهر	7020
5	1-123456	3008	بعد 4 شهر	7020
6	1-123456	3009	بعد 5 شهر	7020
7	1-123456	3010	بعد 6 شهر	7020
8	1-123456	3011	بعد 7 شهر	7020
9	1-123456	3012	بعد 8 شهر	7020
10	1-123456	3013	بعد 9 شهر	7020

المطلوب: تحديد وتنفيذ اللازم لإجراء العمليات المالية السابقة

Home

شركة إسراء للبرمجة والكمبيوتر

القسم الثامن

القسم الثامن: عمليات الشيكات

Back

Slides

1. التعرف على عمليات الشيكات الواردة وايداع شيكات واردة

Slides

2. التعرف على عمليات الشيكات الصادرة وإخراج شيكات صادرة

Slides

3. مجاميع الشيكات اجمالي وتفصيلي

عمليات الشيكات الواردة

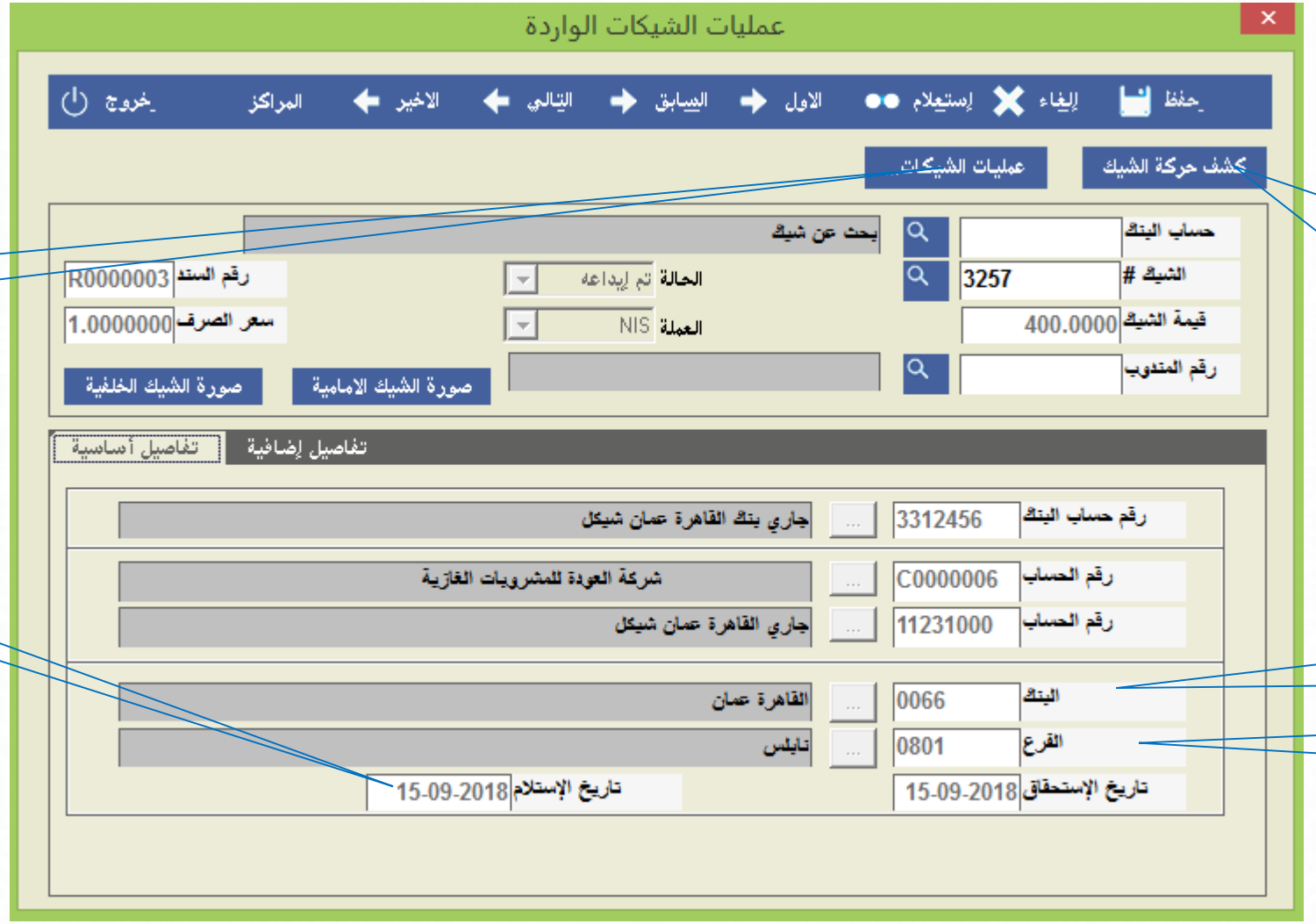

تحديد العملية المراد اجراؤها

بعد اختيار الشيك يمكن الحصول على كشف بالقيود التي تمت عليه

تاريخ القبض

تستخدم هذه الشاشة لعرض الشيك المراد تنفيذ عمليات الشيكات عليه

رقم البنك المسحوب عليه

رقم الفرع المسحوب عليه

Next

Home

شركة إسراء للبرمجة والكمبيوتر

تفاصيل اضافية

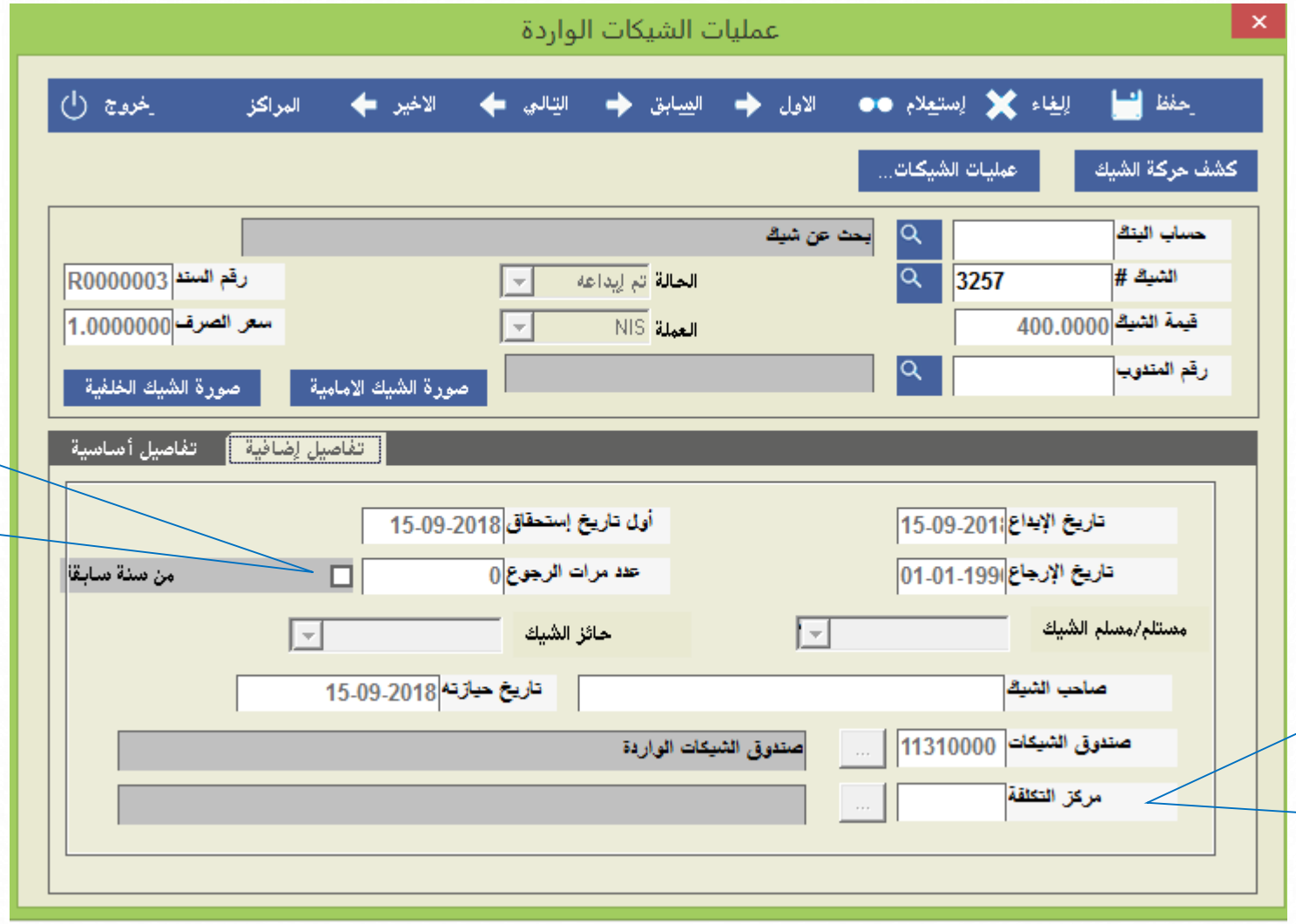

تبين اذا كان الشيك منقول من سنة سابقة وبذلك لا يقرأ مع سند القبض الذي يحمل نفس الرقم في السنة الحالية

اذا تم تسجيل مركز تكلفة في سند القبض مع حساب صندوق الشيكات فان هذا المركز يسجل مع الشيك ويؤثر على كل القيود الناتجة عنه

تستخدم هذه الشاشة لعرض تفاصيل اضافية عن الشيك الذي تم اختياره

Next

Home

شركة إسراء للبرمجة والكمبيوتر

كشف حركة شيك

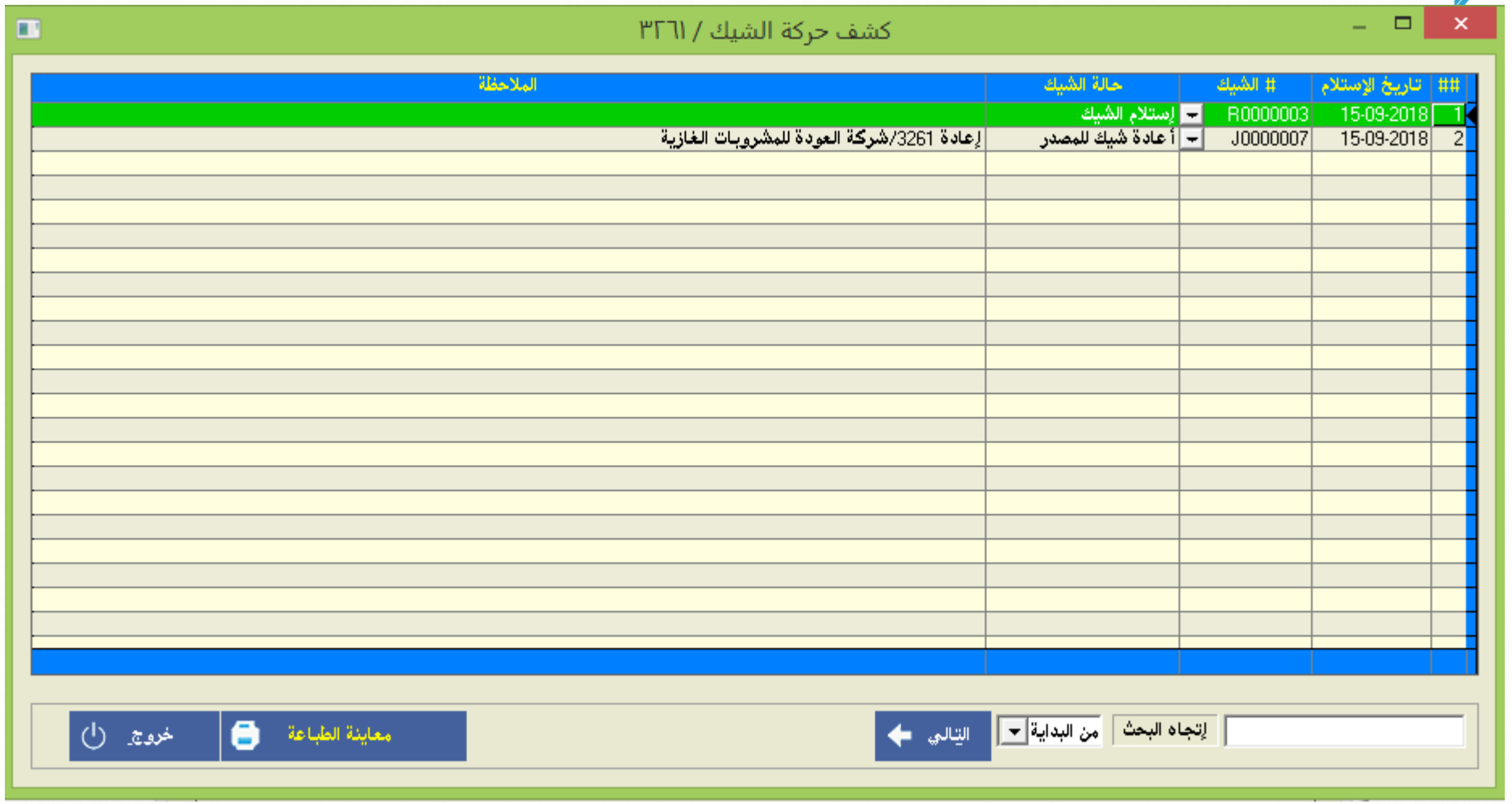

تستخدم هذه الشاشة لعرض القيود التي تمت على الشيك

Next
Home

شركة إسراء للبرمجة والكمبيوتر

عمليات الشيكات الواردة

عملية الشيكات	الوظيفة
بحث عن شيك	البحث عن الشيك بغض النظر عن حالته وبعدها يمكن طلب كشف حركة شيك لمعرفة الحركات التي تمت عليه
ايداع شيك	تستخدم لإيداع الشيكات المستحقة او التي استحقت في البنك في الحساب الجاري
تغيير تاريخ استحقاق شيك	تستخدم هذه العملية لتغيير تاريخ استحقاق الشيك
اعادة شيك للمصدر	تستخدم لعكس قيمة الشيك على ذمة صاحبه
ارجاع شيك من البنك	تستخدم لإرجاع الشيك من البنك سواء كان في الجاري او برسم التحصيل
تحويل/ تجيير شيك	تستخدم لتجيير شيك الى زبون او مورد
ارجاع شيك محول او مجير	تستخدم لترجيع الشيك المجير
استرجاع شيك من زبون	اعادة استلام شيك وقبضه بعد عمل اعادة للمصدر
تحويل شيك الى حساب التحصيل	تستخدم لإيداع الشيكات غير المستحقة في حساب التحصيل في البنك
سحب شيك زبون نقداً	سحب قيمة الشيك نقداً وإدخالها في الصندوق مباشرة

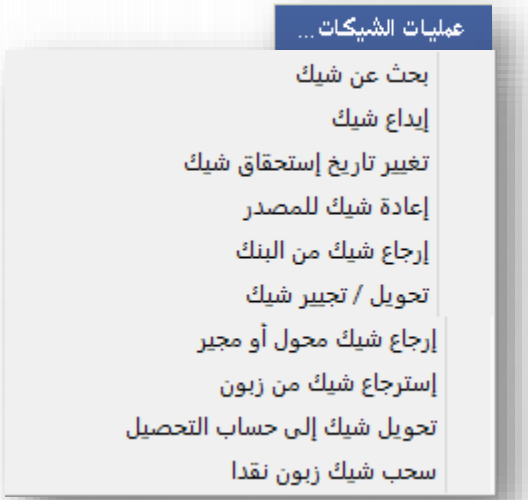

Next
Home

شركة إسراء للبرمجة والكمبيوتر

حالات الشيكات الواردة

حالات الشيكات الواردة	
مستحق	في صندوق الشيكات الواردة وتاريخه يساوي تاريخ اليوم
غير مستحق	في صندوق الشيكات الواردة وتاريخه اكبر من تاريخ اليوم
مؤجل	تم تغيير تاريخ استحقاقه
تم ايداعه	تم ايداعه في الحساب في البنك او تحصيله نقدا
مرتجع	رجع من البنك وموجود في صندوق الشيكات
أعيد للمصدر	تم ارجاعه للزبون
محول/مجير	تم تجييره الى مورد (خارج من صندوق الشيكات الواردة)
برسم التحصيل	غير مستحق وتم ايداعه في البنك برسم التحصيل

شركة إسراء للبرمجة والكمبيوتر

اختيار الشيكات

يمكن البحث عن السند عن طريق احد هذه الحقول

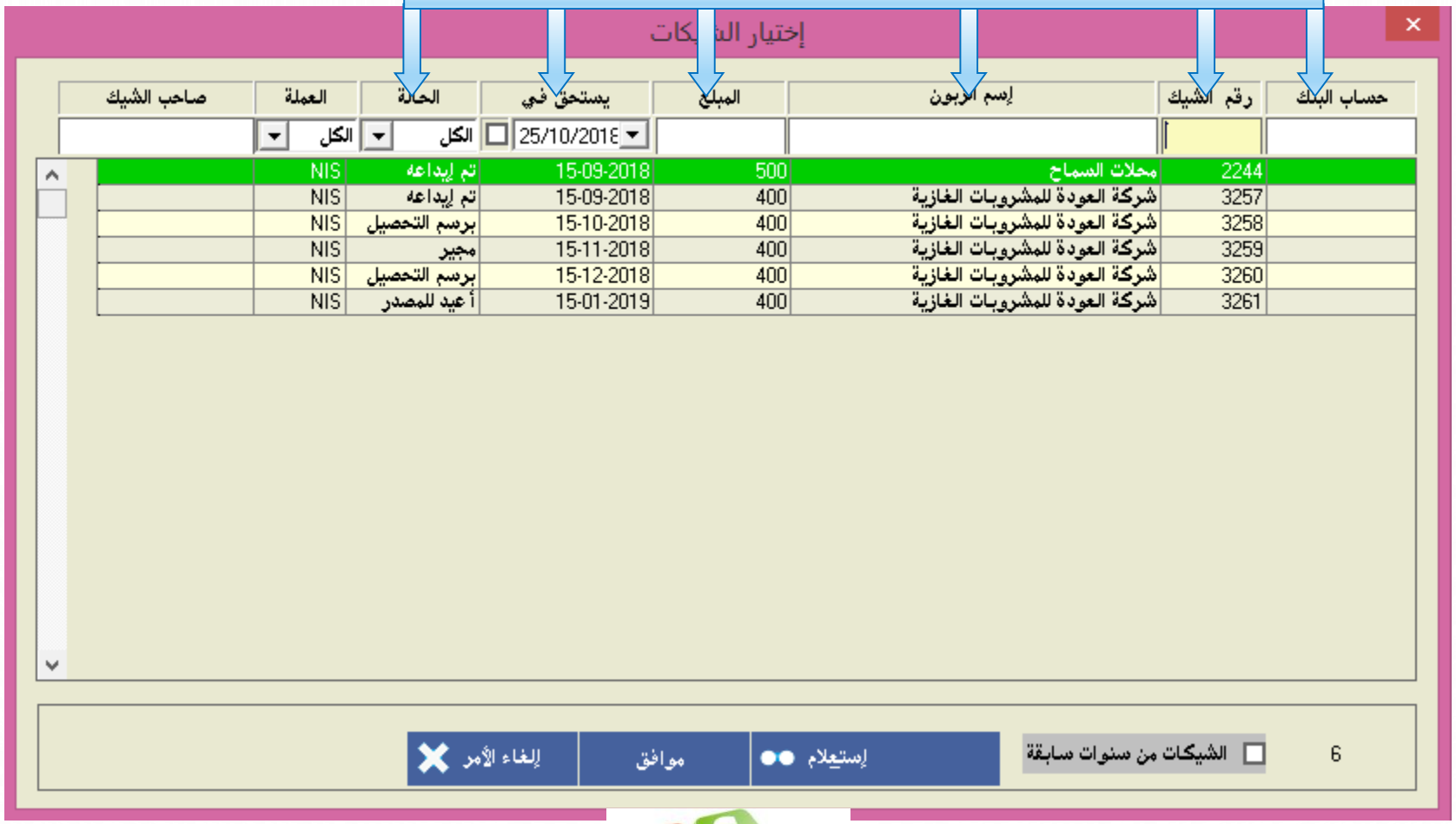

تستخدم هذه الشاشة للبحث عن شيك من خلال ستة حقول منفردة او مجتمعة

Next

Home

شركة إسراء للبرمجة والكمبيوتر

تجيير الشيكات الواردة

إمكانية الفرز على البنك والفرع

الزبون الذي سيتم تجيير الشيكات له

عرض الشيكات لغاية تاريخ الاستحقاق المحدد

تستخدم هذه الشاشة لتجيير مجموعة من الشيكات الى مورد او زبون

Next

Home

شركة إسراء للبرمجة والكمبيوتر

تجيير الشيكات الواردة

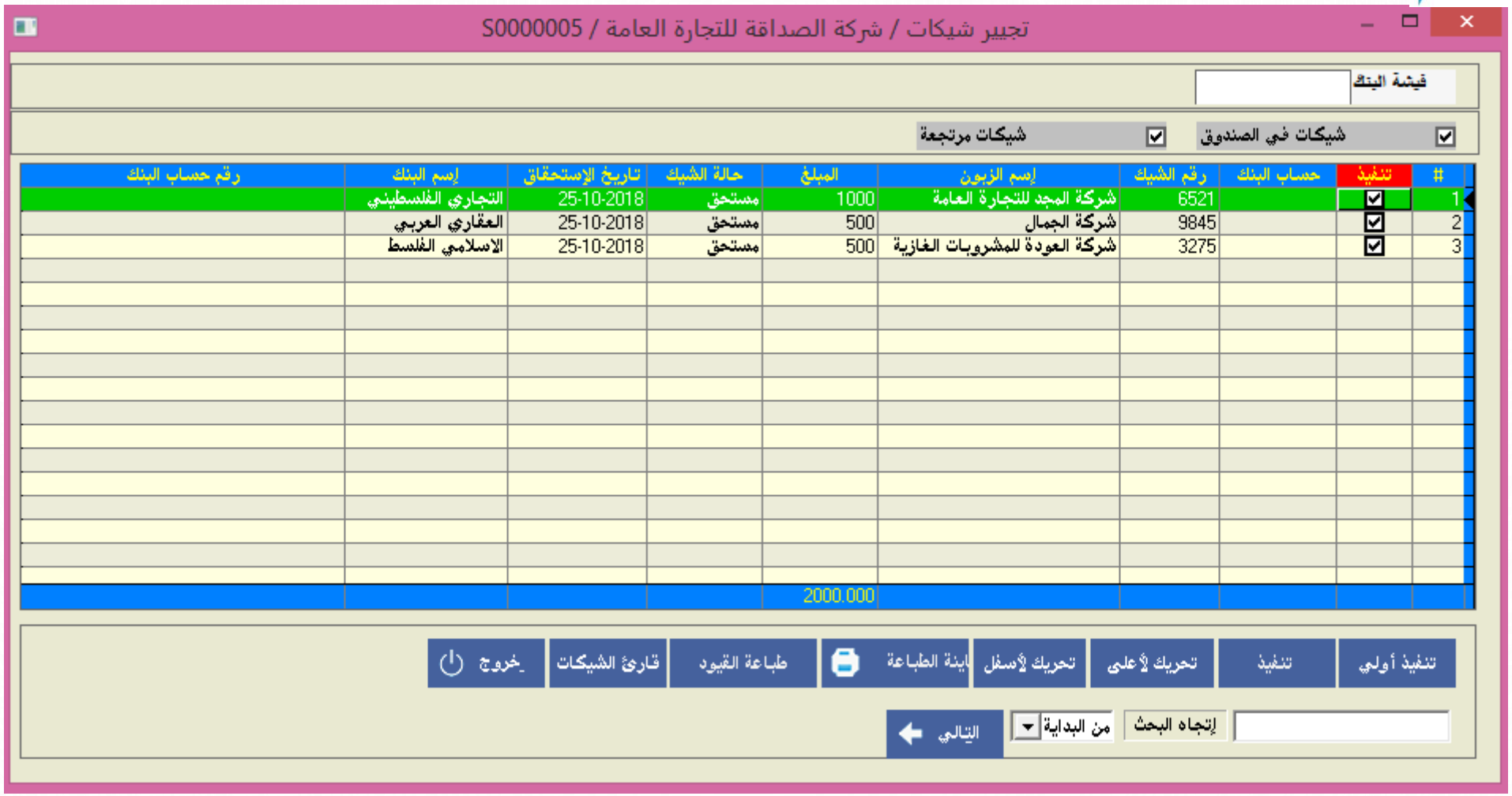

تستخدم هذه الشاشة لعرض الشيكات المراد تجييرها

Next

Home

شركة إسراء للبرمجة والكمبيوتر

تقرير الشيكات الواردة

خيارات اضافية لتقارير الشيكات

تستخدم هذه الشاشة للفرز المتقدم مثلا نختار الشيكات المسحوبة على بنك معين او استلمها شخص محدد، مع العلم ان حائز الشيك ومستلم الشيك يمكن تعديلها في أي وقت

Next

Home

شركة إسراء للبرمجة والكمبيوتر

ايداع الشيكات الواردة

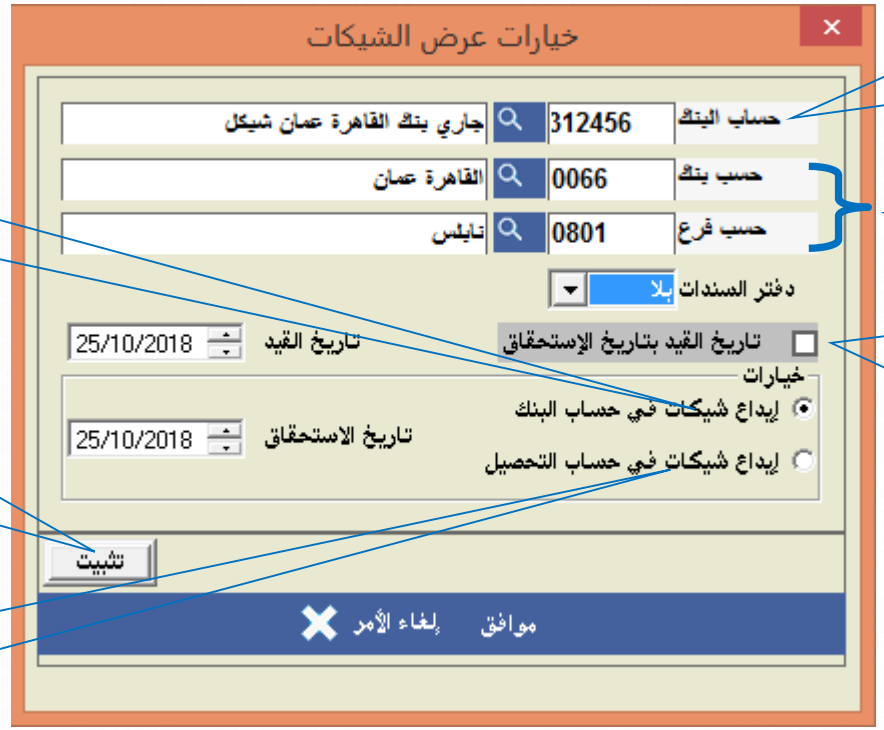

رقم حساب البنك الذي سيتم ايداع الشيكات

طرق التسليم المستخدمة

تاريخ القيد يصبح بتاريخ استحقاق الشيك بدل تاريخ اليوم المنفذ فيه العملية

ايداع الشيكات المستحقة او الراجعة في الحساب

بند عام لتسهيل تكرار العملية مع الاحتفاظ بنفس الخيارات

ايداع الشيكات غير المستحقة في البنك برسم التحصيل

تستخدم هذه الشاشة لإيداع مجموعة من الشيكات في حساب البنك

Next

Home

شركة إسراء للبرمجة والكمبيوتر

ايداع الشيكات الواردة

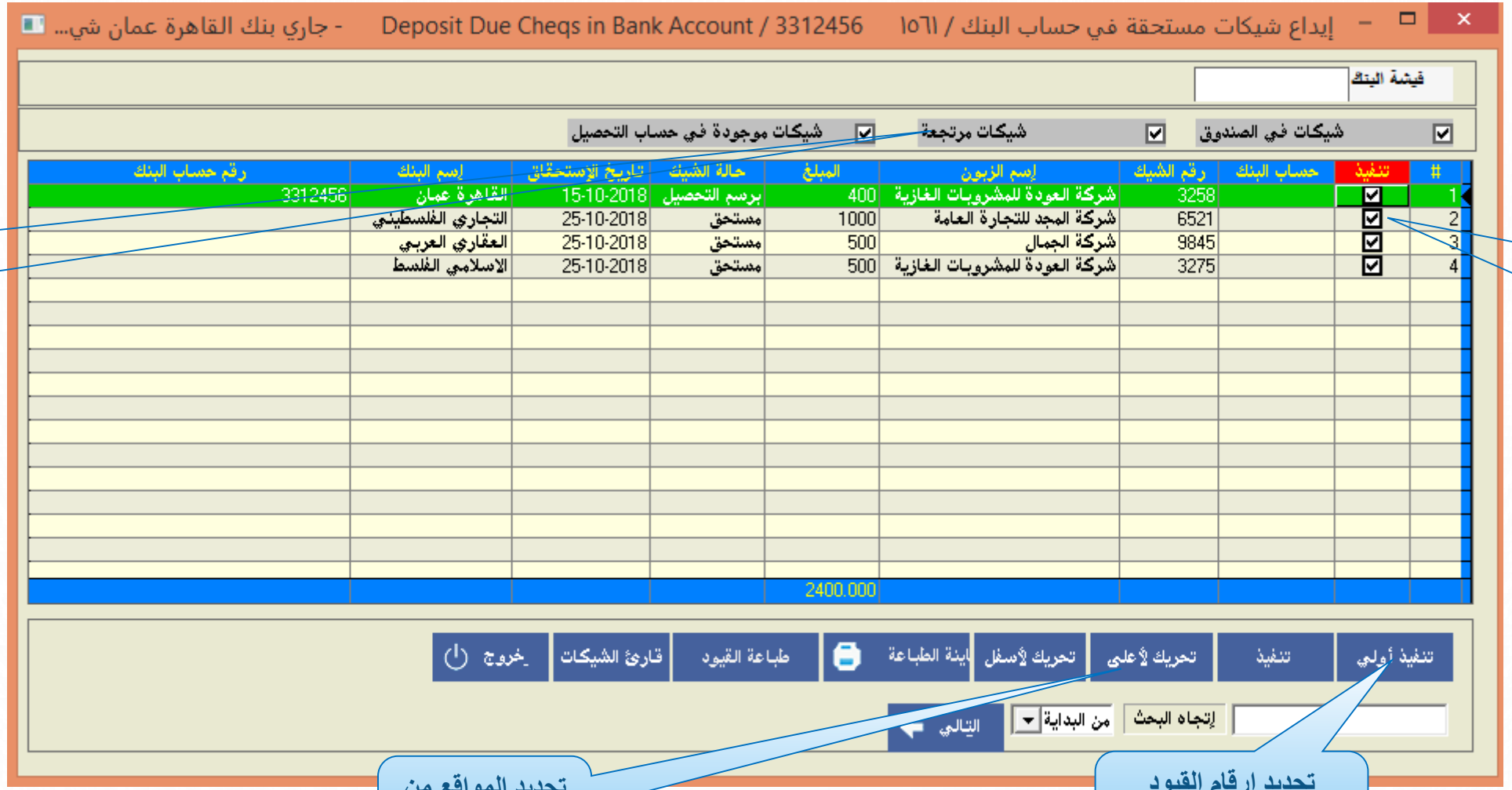

يمكن استثناء أي مجموعة من القائمة

يمكن استثناء شيك محدد

تحديد المواقع من اجل التحكم بأرقام القيود

تحديد ارقام القيود وتواريخها وملاحظتها للشيكات التي تم اختياره

Next

Home

شركة إسراء للبرمجة والكمبيوتر

تمرين 1

تمارين على الشيكات الواردة

قامت الشركة بما يلي

1. ايداع الشيك رقم 6521 + 3257 في حساب الشركة لدى بنك القاهرة عمان
2. قامت بتجيير الشيك رقم 3260 + 6524 للمورد شركة الصداقة للتجارة العامة
3. تم تحويل الشيك رقم 6523 برسم التحصيل لدى بنك القاهرة عمان
4. تم ارجاع الشيك المجير رقم 6524 لصندوق شيكات الشركة ومن ثم تم اعادته لمصدره

المطلوب: تحديد وتنفيذ اللازم لإجراء العمليات المالية السابقة

عمليات الشيكات الصادرة

عملية الشيكات	الوظيفة
بحث عن شيك	البحث عن الشيك بغض النظر عن حالته وبعدها يمكن طلب كشف حركة شيك لمعرفة الحركات التي تمت عليه
اخراج شيك مستحق من البنك	تستخدم هذه العملية لإخراج الشيك الصادر المستحق من حساب البنك
تأجيل تاريخ استحقاق شيك	تستخدم هذه العملية لتغيير تاريخ استحقاق الشيك
استرجاع شيك من مورد	تستخدم لعكس قيمة الشيك على ذمة صاحبه
ارجاع البنك شيك الى مورد	تستخدم هذه العملية عند معرفة أن البنك قد قام بإرجاع شيك صادر
اعادة صرف شيك مرتجع للمورد	تستخدم هذه العملية لإعادة صرف شيك صادر الى مستحقيه

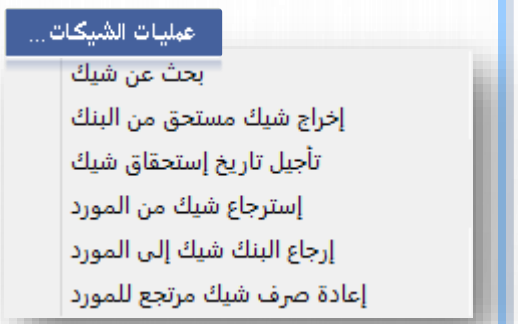

شـركة إسـراء للبرمجـة والكمبيوتـر

اخراج الشيكات الصادرة

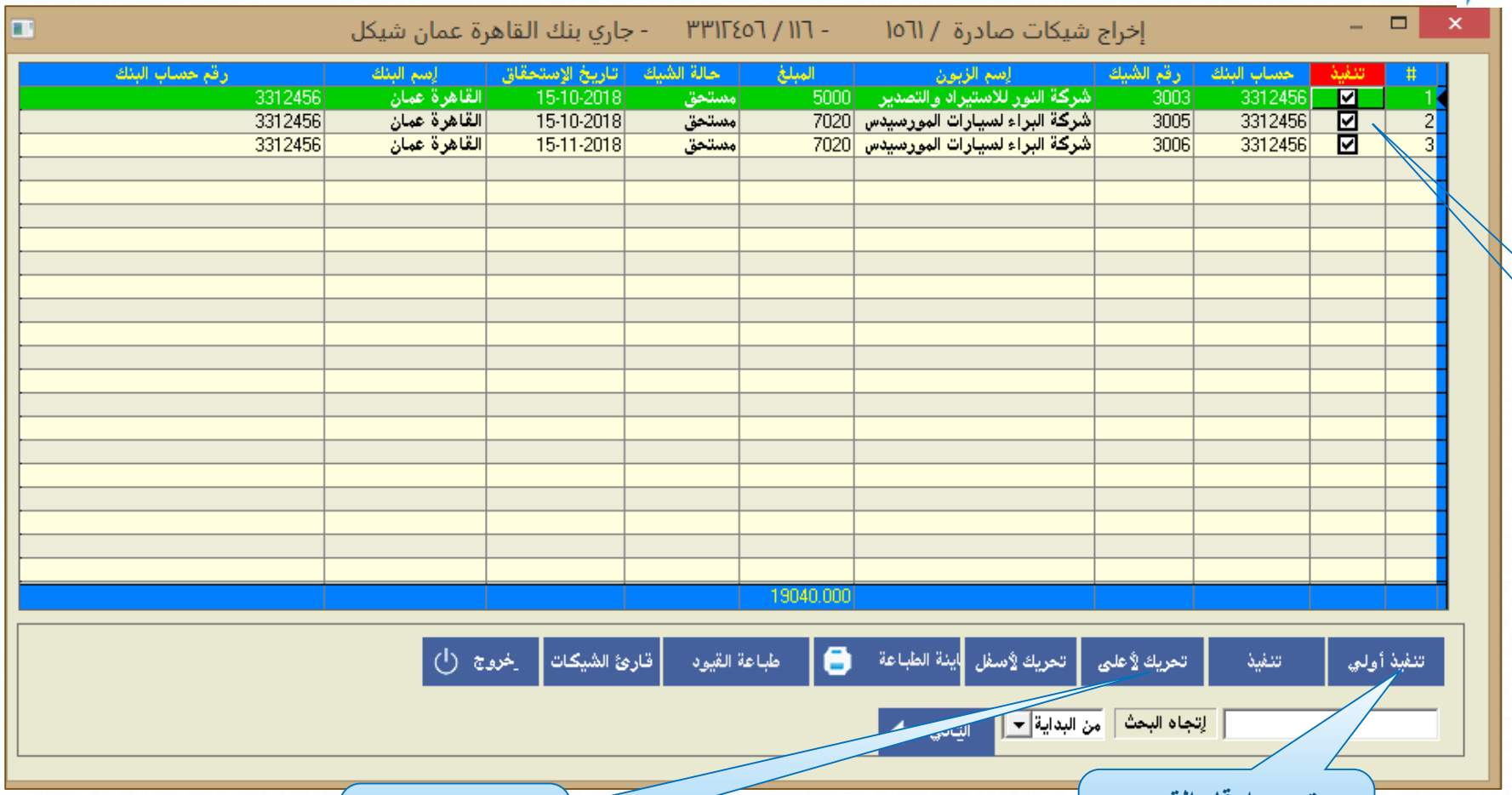

يمكن استثناء شيك محدد

تحديد المواقع من اجل التحكم بأرقام القيود

تحديد ارقام القيود وتواريخها وملاحظتها للشيكات التي تم اختياره

Next

Home

شركة إسراء للبرمجة والكمبيوتر

تمرين 2

تمارين على الشيكات الصادرة

قامت الشركة بما يلي

1. اخراج الشيك رقم 3002 + 3004 من حساب الشركة لدى بنك القاهرة عمان
2. تم تغيير تاريخ استحقاق الشيك رقم 3005 والاتفاق على صرفه بعد 5 ايام من تاريخه
3. تم استرجاع الشيك رقم 3006 من المورد.

المطلوب: تحديد وتنفيذ اللازم لإجراء العمليات المالية السابقة

مجاميع الشيكات اجمالي

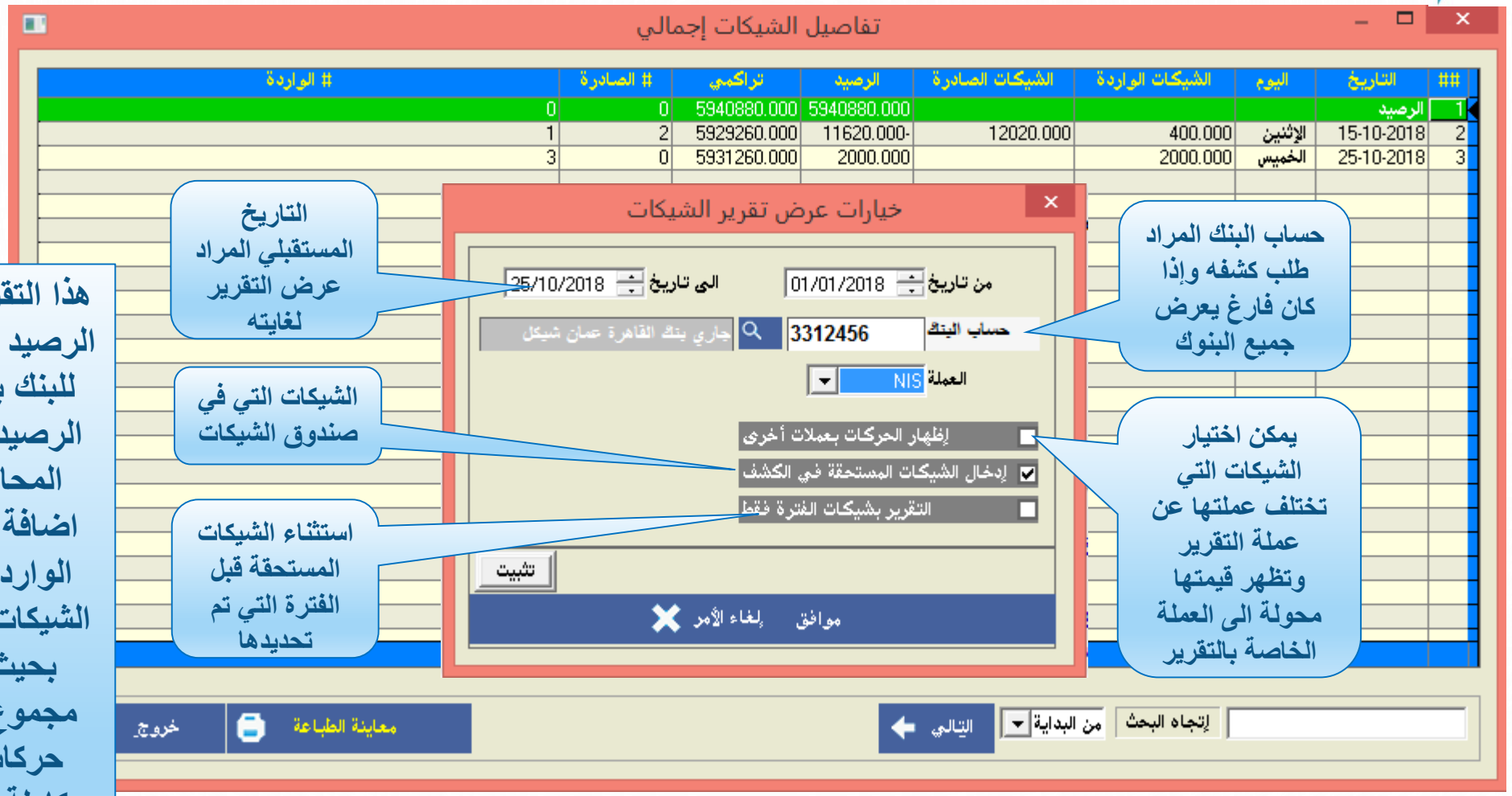

##	التاريخ	اليوم	الشيكات الواردة	الشيكات الصادرة	الرصيد	تراكمي	# الصادرة	# الواردة
1	الرصيد				5940880.000	5940880.000	0	0
2	15-10-2018	الإثنين	400.000	12020.000	11620.000-	5929260.000	2	1
3	25-10-2018	الخميس	2000.000		2000.000	5931260.000	0	3

تستخدم هذه الشاشة لطلب التقرير وتحديد خياراته

Next

Home

شركة إسراء للبرمجة والكمبيوتر

مجاميع الشيكات تفصيلي

هذا التقرير يعطي الرصيد المستقبلي للبنك بإضافة الشيكات الواردة وطرح الشيكات الصادرة، ويظهر مفصل على مستوى الشيك

تستخدم هذه الشاشة لعرض تقرير فرق العملة

شركة إسراء للبرمجة والكمبيوتر

Home

القسم التاسع

القسم التاسع: الطلبيات والارساليات

Back

Slides

1. التعرف على الشاشات الرئيسية لعرض السعر وطلبية المبيعات والمشتريات

Slides

2. تدريب على ادخال طلبية المبيعات والمشتريات

Slides

3. التعرف على الشاشات الرئيسية لإرساليات المبيعات والمشتريات وإدخال امثلة عليها

عرض سعر

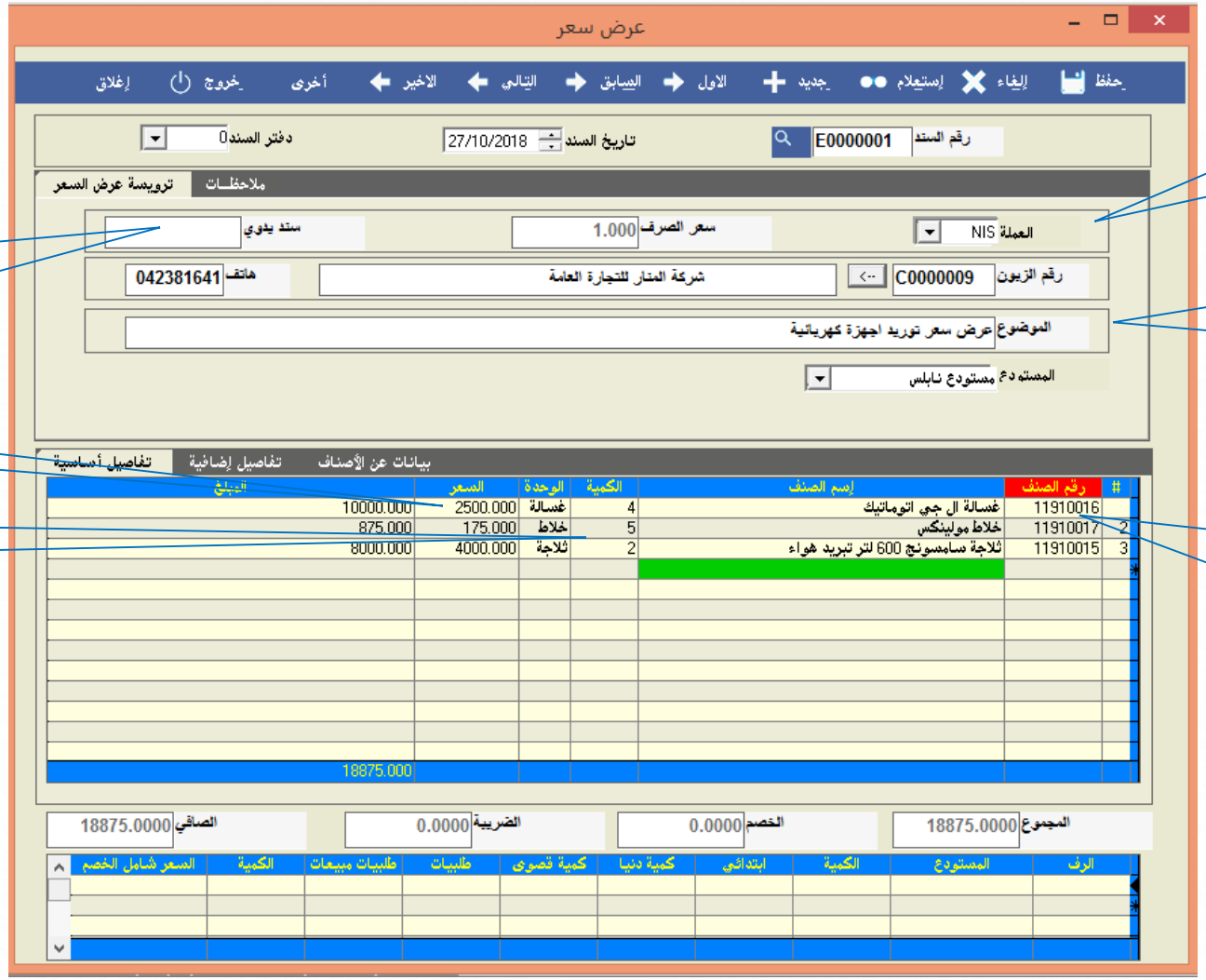

عملة عرض السعر

موضوع عرض السعر

رقم عرض السعر اليدوي اذا وجد

سعر كل وحدة

كمية المخزون

يتم اختيار المخزون من قائمة المخزون

تستخدم هذه الشاشة لإدخال عروض الاسعار التي تصدر للزبائن وذلك لمتابعتها والاحتفاظ بمعلومات العروض المقدمة من الشركة

Next

Home

شركة إسراء للبرمجة والكمبيوتر

عرض سعر

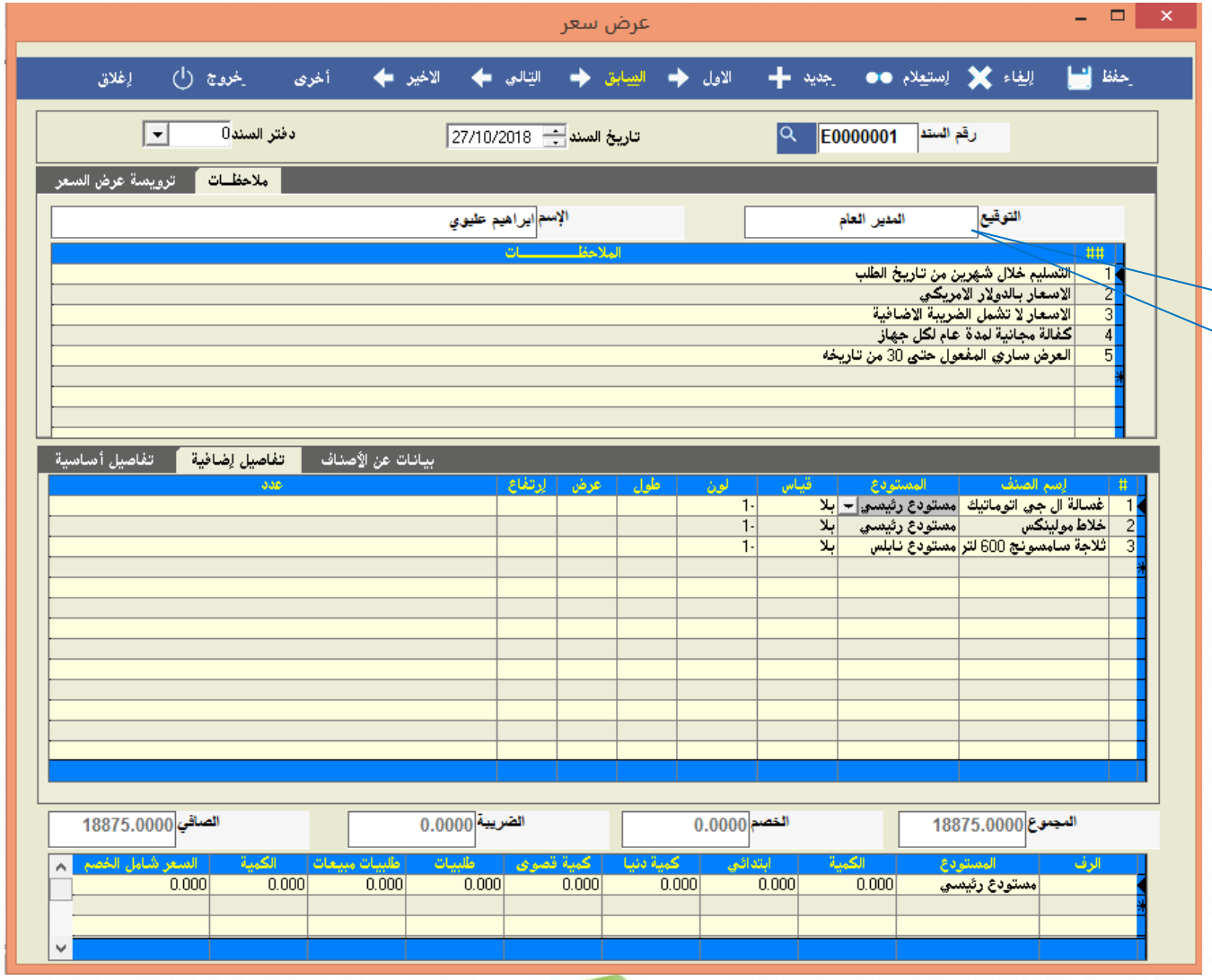

يظهر في طباعة عرض السعر للشخص الذي يوقع على العرض

تستخدم هذه الشاشة لإدخال الملاحظات التي تظهر في اسفل عرض السعر عند الطباعة ويحتوي على شروط العرض ومواصفاته

Next

Home

شركة إسراء للبرمجة والكمبيوتر

طلبية مبيعات

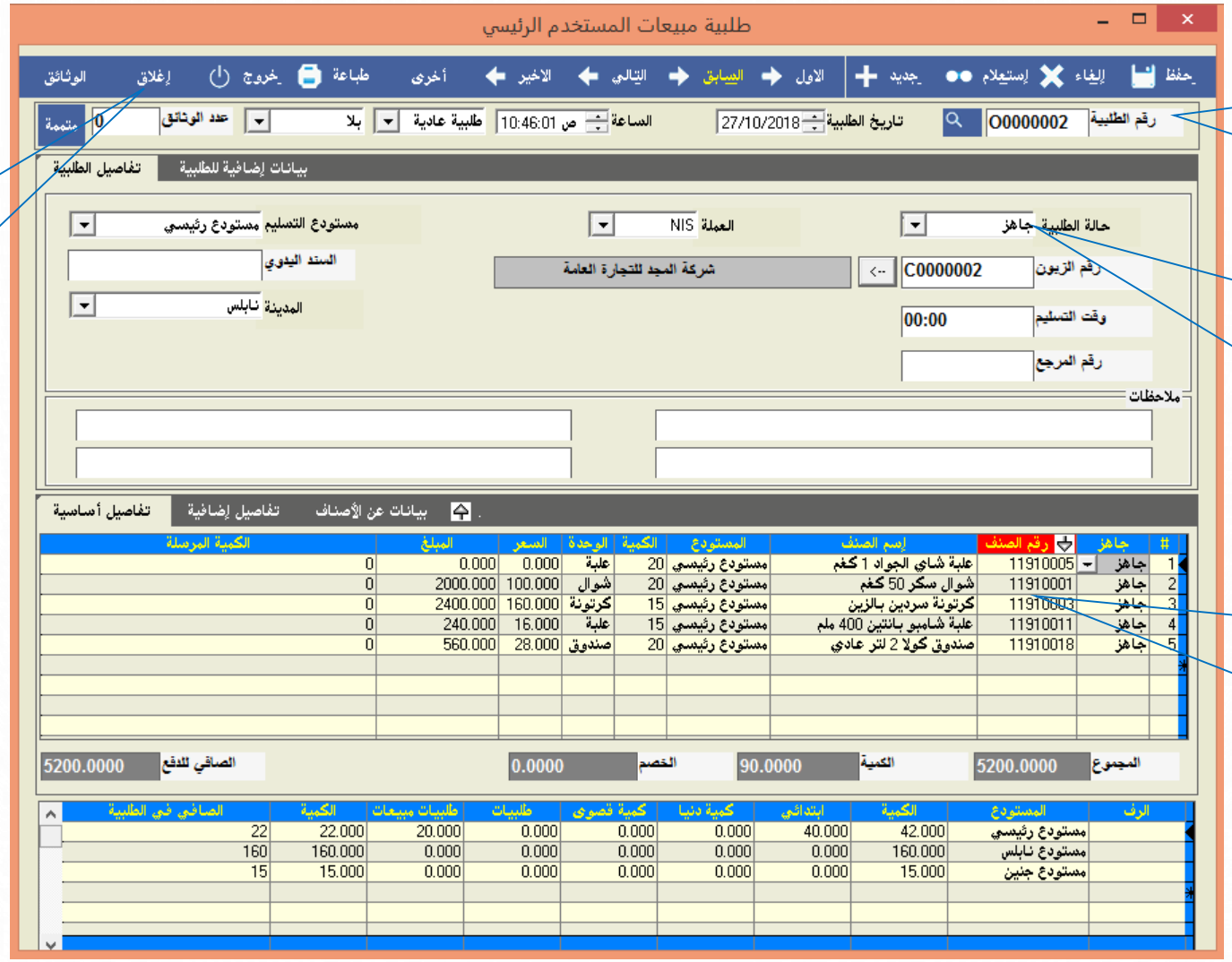

رقم متسلسل ويبدأ بحرف O (ORDERS)

حالات الطلبية وحتى استطيع عمل فاتورة من طلبية يجب ان تكون الطلبية جاهزة

رقم الصنف يتم اختياره من قائمة الاصناف بالضغط على الزر او بضغط F10

اغلاق الطلبية وعدم احضارها عند عمل ارسالية من طلبية او فاتورة من طلبية

نستطيع الوصول الى هذه الشاشة من خلال الطلبيات في قائمة الاوامر الرئيسية ومن ثم الحركات وطلبيه مبيعات
تستخدم هذه الشاشة لإدارة المبيعات وذلك بتسجيل البضاعة المطلوبة من الزبائن لتسهيل تسليم البضاعة المطلوبة

Next
Home

شركة إسراء للبرمجة والكمبيوتر

حالات الطلبية

حالات الطلبية	
غير جاهزة	وتكون الافتراضية عند ادخال الطلبية.
جاهزة	أي ان الطلبية جاهزة وممكن تسليمها.
ارسلت جزئيا	أي انه تم ارسال جزء من الطلبية بإرسالية بيع او بفاتورة.
ارسلت كليا	تم ارسال البضاعة الموجودة في الطلبية كلياً بواسطة ارسالية او فاتورة بيع.
مغلقه	لا يتم معالجتها عند عمل فواتير من الطلبية او ارسل جزء منها أي الغيت ولا نريد اتمامها.

طلبية مبيعات

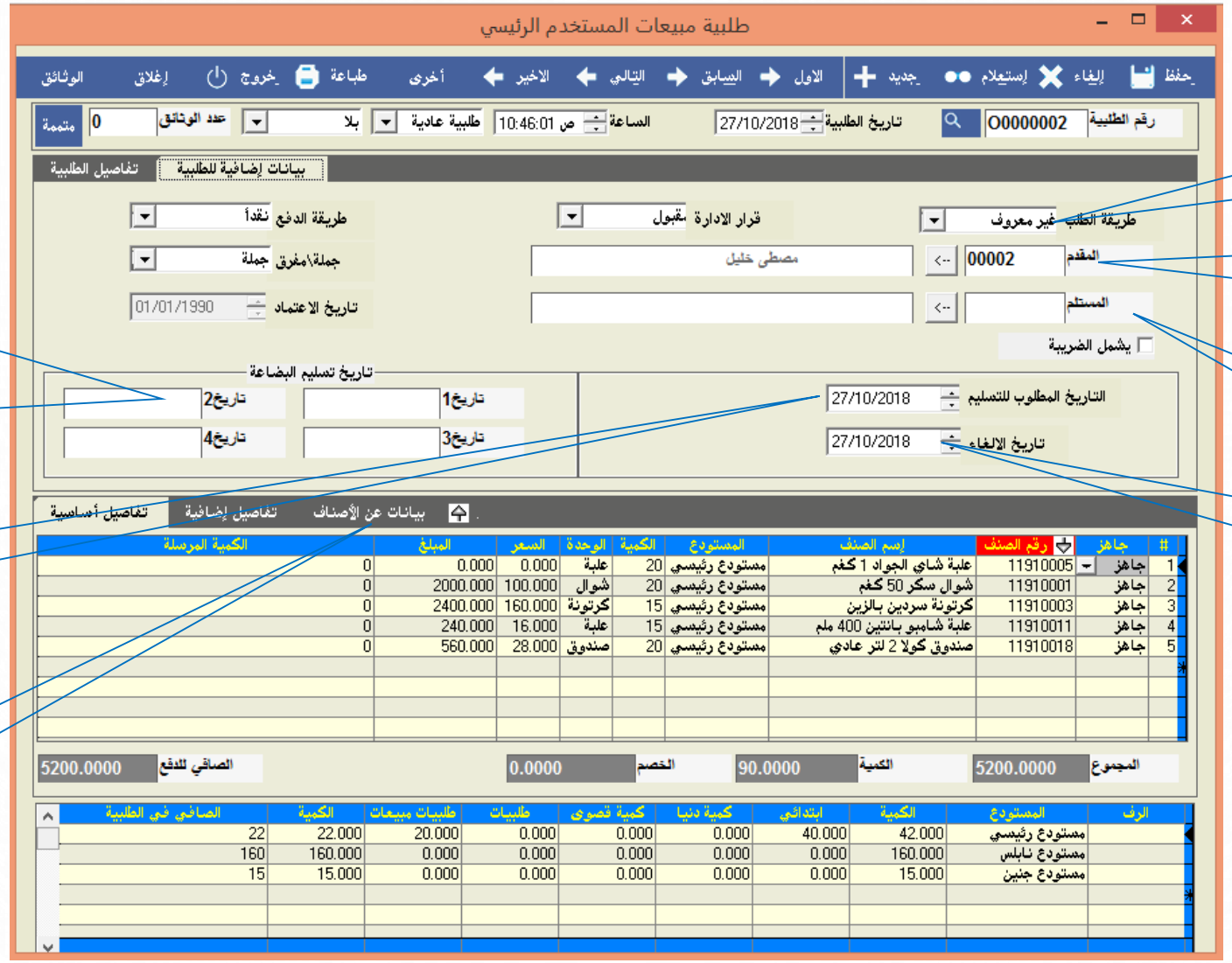

كيفية استلام طلب البضاعة

المندوب الذي قدم الطلبية

المندوب الذي سلم الطلبية

تاريخ الغاء الطلبية في حال الغاءها

تواريخ تسليم البضاعة ويسجل بشكل الي عند عمل ارسالية من طلبية او فاتورة

تاريخ تسليم البضاعة المتفق عليه

لإدخال بيانات اضافية عن الاصناف

تستخدم هذه الشاشة لإدخال بيانات اضافية عن الطلبية

Next

Home

شركة إسراء للبرمجة والكمبيوتر

طلبية مبيعات

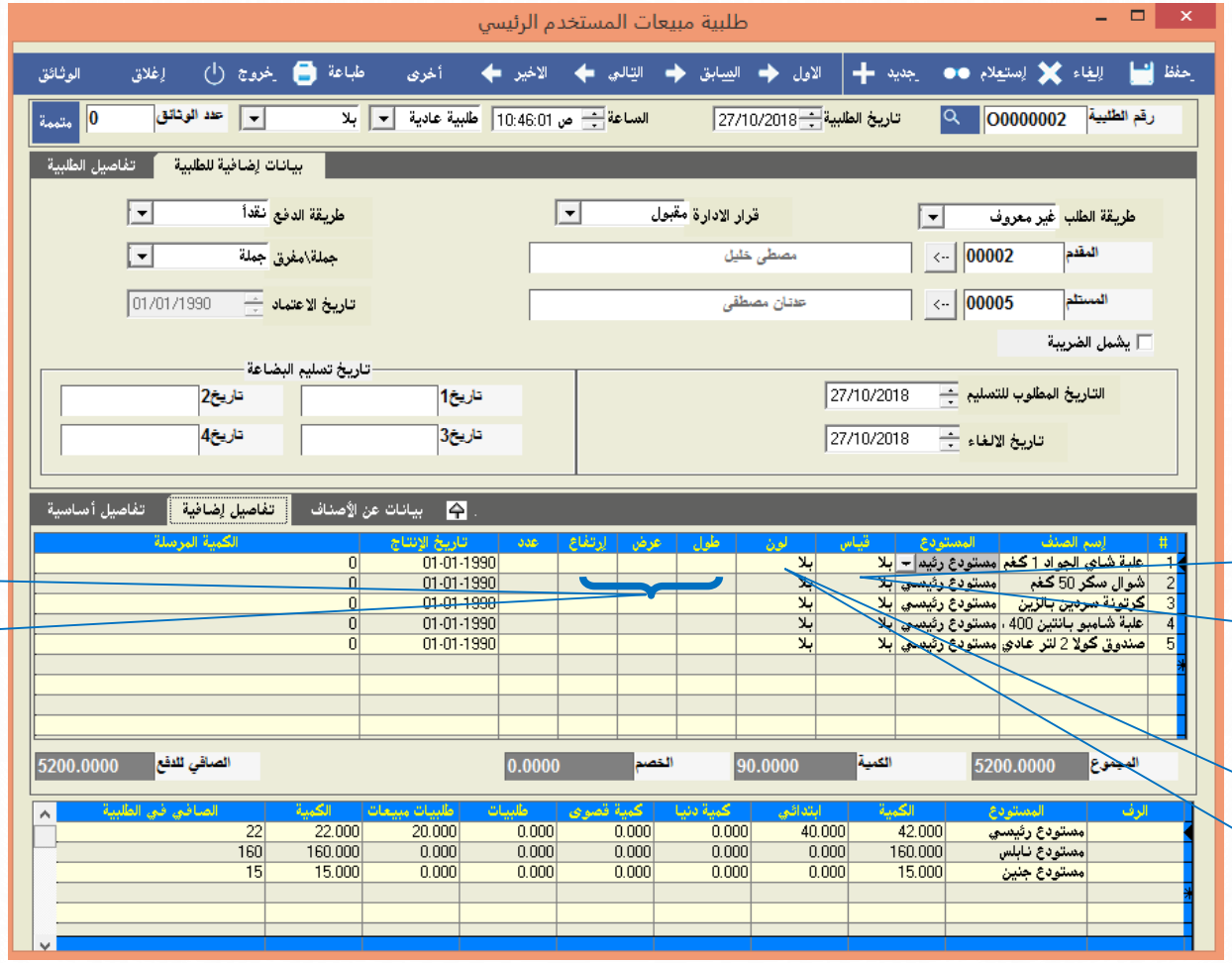

يتم ادخالها على نوع الصنف اذا كان مساحة

يتم اختياره من قائمة قياسات المخزون اذا كان يوجد للصنف قياسات

تستخدم هذه الشاشة لإدخال تفاصيل اضافية عن اصناف الطلبية مثل الالوان والقياسات والأحجام

يتم اختياره من قائمة الوان المخزون اذا كان يوجد للصنف الوان

Next

Home

شركة إسراء للبرمجة والكمبيوتر

طلبيه المبيعات

نستطيع الوصول الى هذه الشاشة من خلال الاعدادات والأدوات في قائمة الاوامر الرئيسية ومن ثم أدوات عامة و متغيرات الشامل

عند تفعيل "تجهيز الاصناف في ادخال الطلبية" سواء للمبيعات او المشتريات يتم اعتبار الطلبية جاهزة مباشرة

شركة إسراء للبرمجة والكمبيوتر

طلبية مشتريات

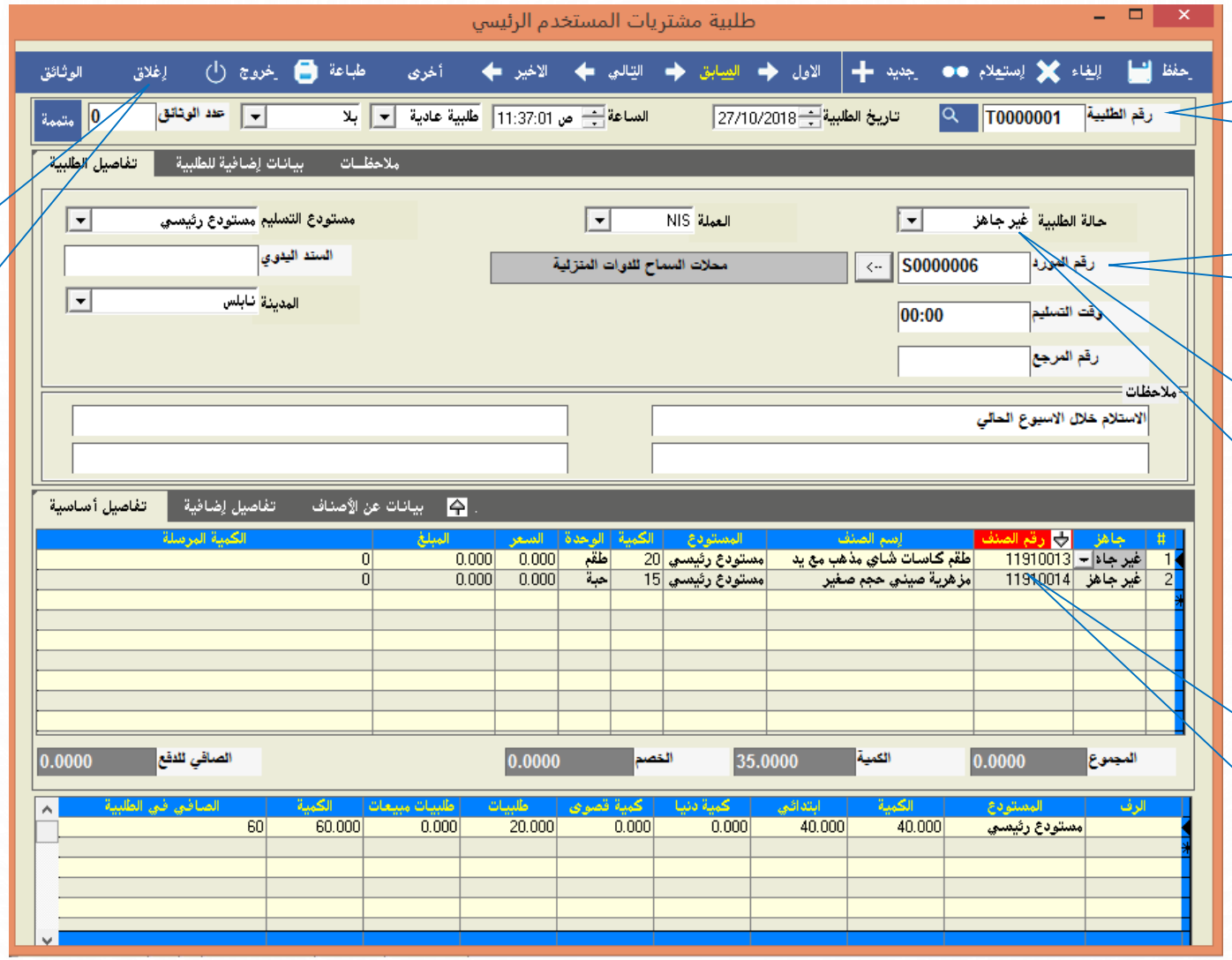

اغلاق الطلبية وعدم احضارها عند عمل ارسالية من طلبية او فاتورة من طلبية

رقم متسلسل ويبدأ بحرف T

المورد الذي طلبت منه البضاعة

حالات الطلبية وحتى استطيع عمل فاتورة من طلبية يجب ان تكون الطلبية جاهزة

رقم الصنف يتم اختياره من قائمة الاصناف بالضغط على الزر او بضغط F10

نستطيع الوصول الى هذه الشاشة من خلال الطلبيات في قائمة الاوامر الرئيسية ومن ثم الحركات وطلبيه مشتريات
تستخدم هذه الشاشة لإدارة المشتريات وذلك بتسجيل البضاعة التي سنطلبها من الموردين لتسهيل استلام البضاعة المطلوبة

Next

Home

شركة إسراء للبرمجة والكمبيوتر

طلبية مشتريات

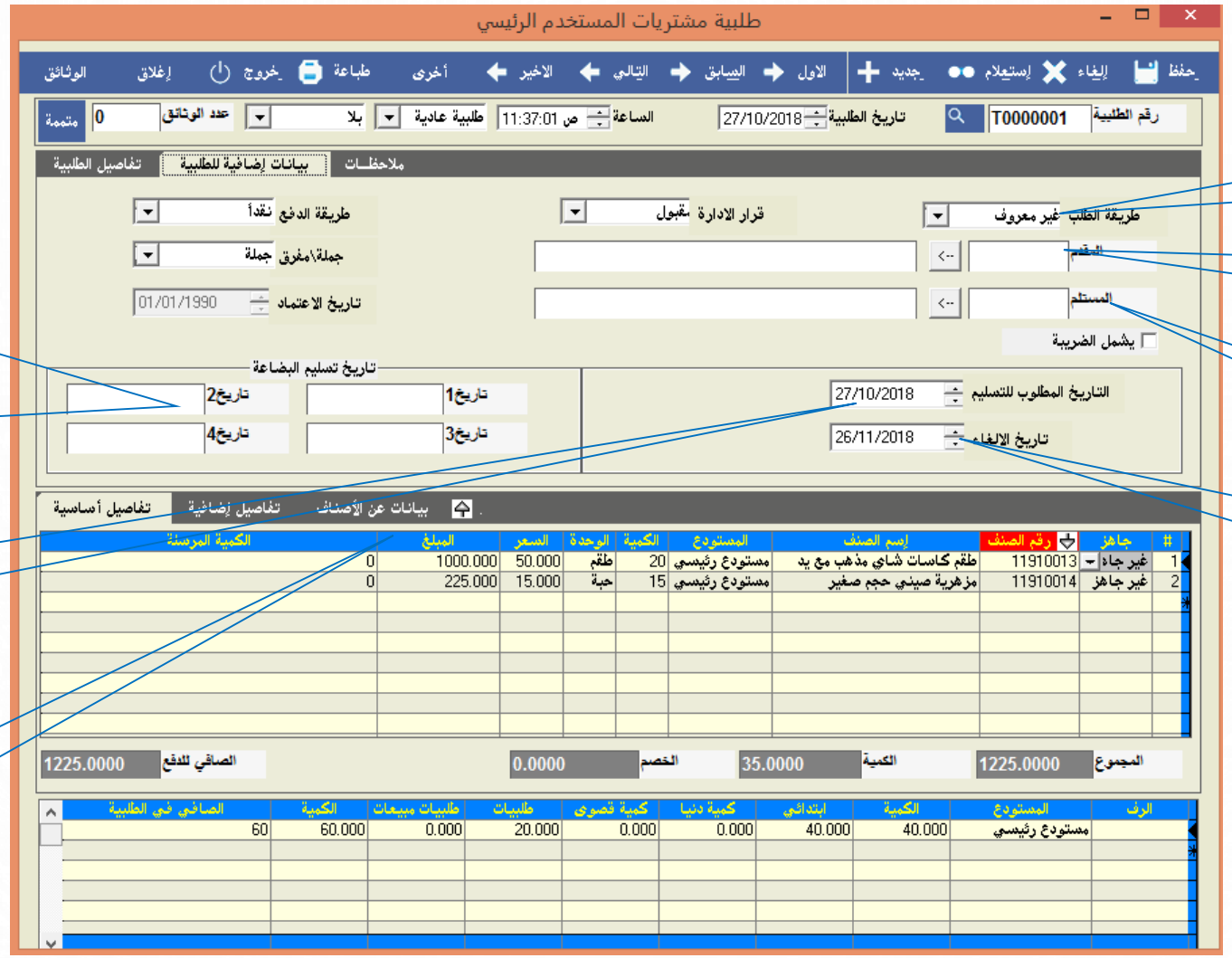

كيفية تسليم طلب البضاعة

المندوب الذي قدم الطلبية

المندوب الذي سلم الطلبية

تاريخ الغاء الطلبية في حال الغاءها

تستخدم هذه الشاشة لإدخال بيانات اضافية عن الطلبية

تواريخ استلام البضاعة ويسجل بشكل الي عند عمل ارسالية من طلبية او فاتورة

تاريخ استلام البضاعة المتفق عليه

لإدخال بيانات اضافية عن الاصناف

Next

Home

شركة إسراء للبرمجة والكمبيوتر

طلبية مشتريات

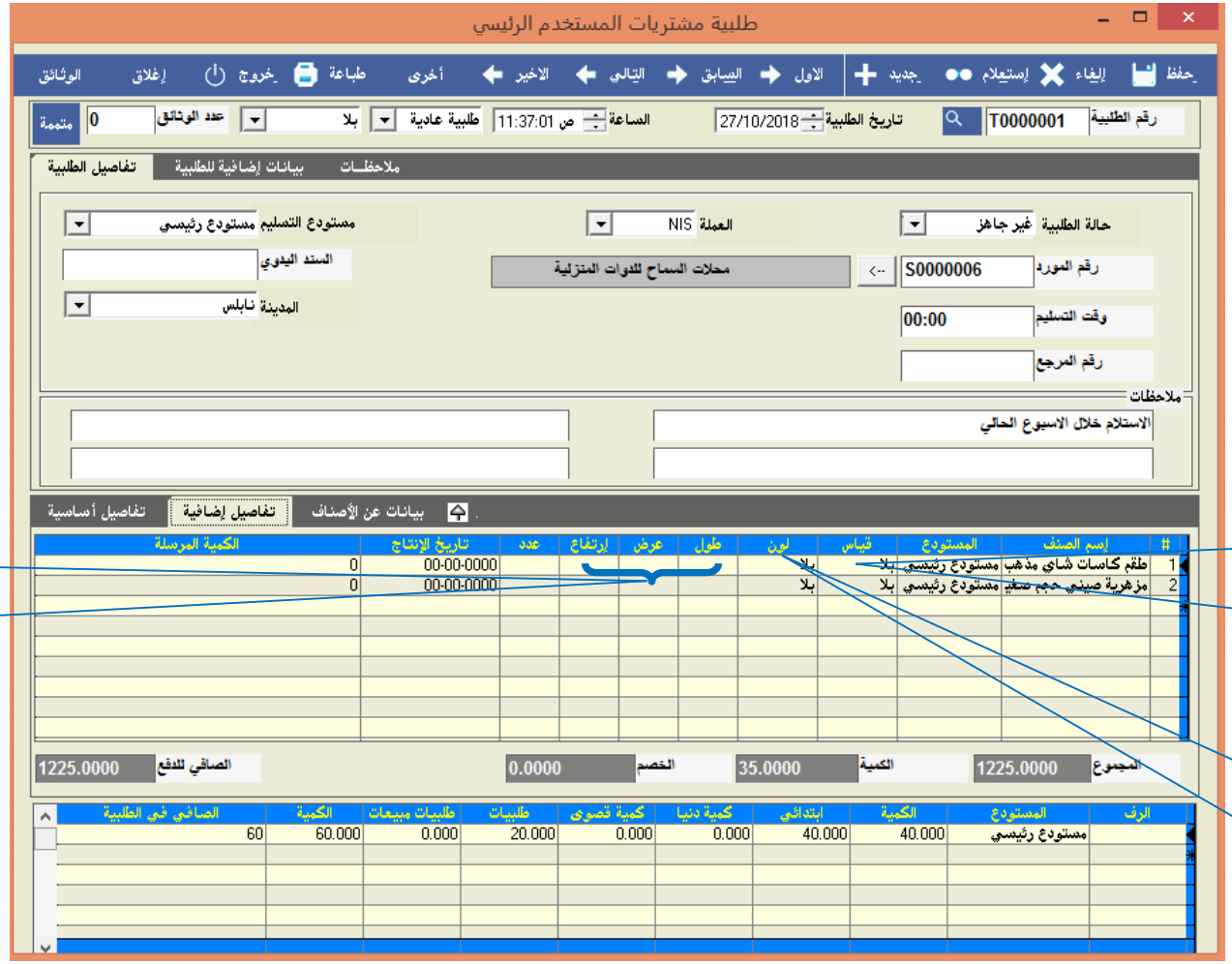

يتم ادخالها على نوع الصنف اذا كان مساحة

يتم اختياره من قائمة قياسات المخزون اذا كان يوجد للصنف قياسات

تستخدم هذه الشاشة لإدخال تفاصيل اضافية عن اصناف الطلبية مثل الالوان والقياسات والأحجام

يتم اختياره من قائمة الوان المخزون اذا كان يوجد للصنف الوان

Next

Home

شركة إسراء للبرمجة والكمبيوتر

خيارات أخرى F9

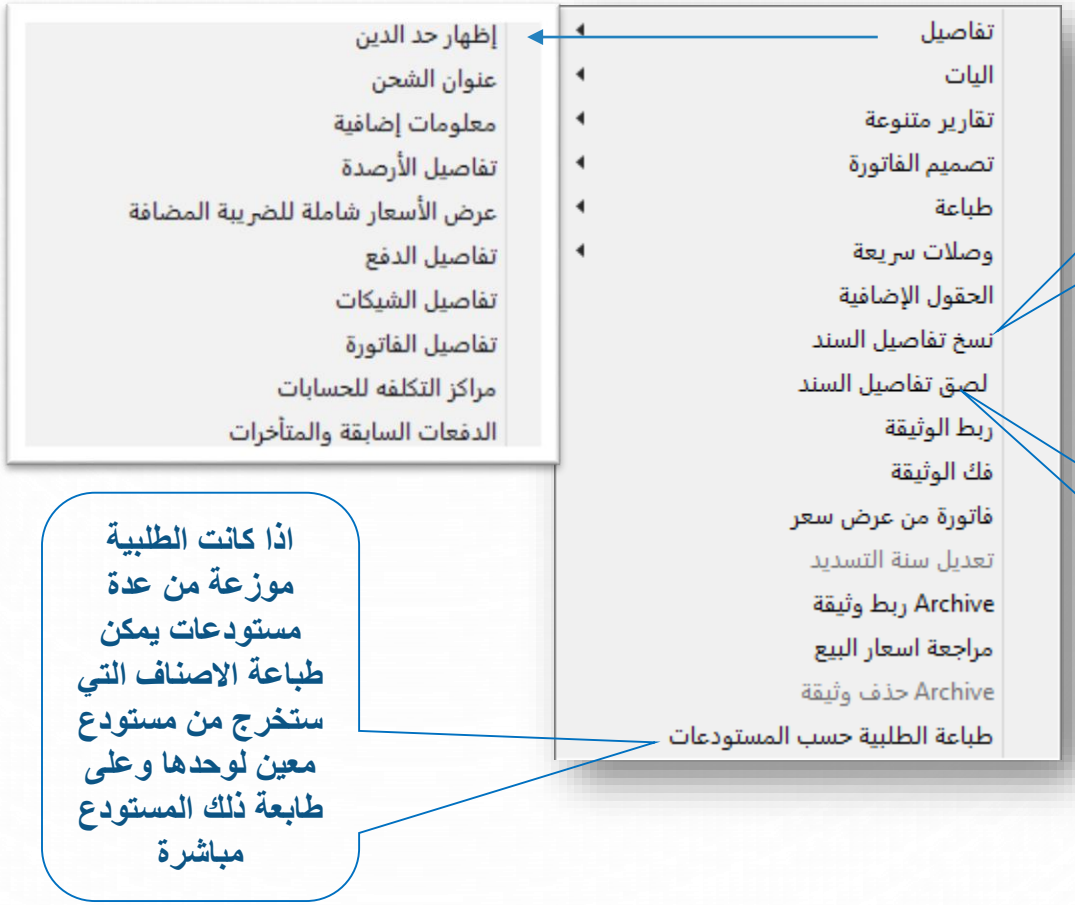

Next

Home

شركة إسراء للبرمجة والكمبيوتر

عنوان الشحن

تستخدم هذه الشاشة لإظهار العنوان الذي ارسلت اليه البضاعة ويأخذ قيم الحقول من ملف الزبون عدا رقم السيارة وبذلك تحتفظ الفاتورة بالعنوان الذي ارسلت اليه البضاعة حتى لو تم تعديل عنوان الزبون لاحقاً

معلومات اضافية

تستخدم هذه الشاشة للاستعلام فقط. عن الحقول المهمة التي تستدعى من اجلها (حد الدين، نسبة الخصم، نسبة الخصم، مستوى المعاملة، المعرفين)

Next

Home

شركة إسراء للبرمجة والكمبيوتر

تفاصيل الارصدة

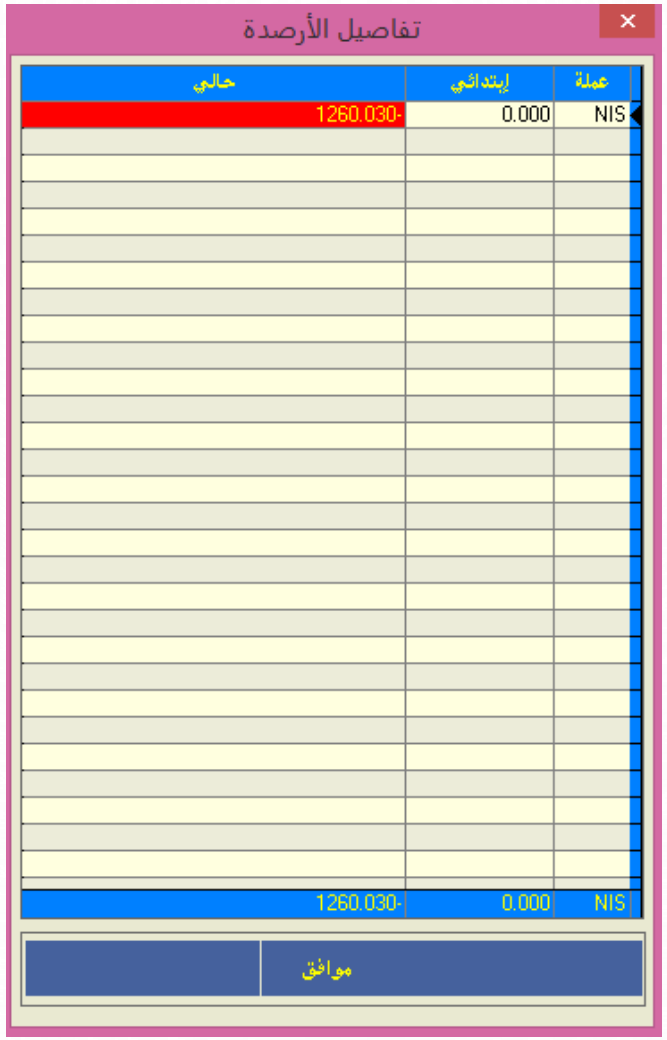

تستخدم هذه الشاشة لعرض الارصدة الحالية كما هي في شاشة الحساب ومقيمه بالعملة الرئيسية

Next

Home

شركة إسراء للبرمجة والكمبيوتر

عرض الاسعار شاملة للضريبة المضافة

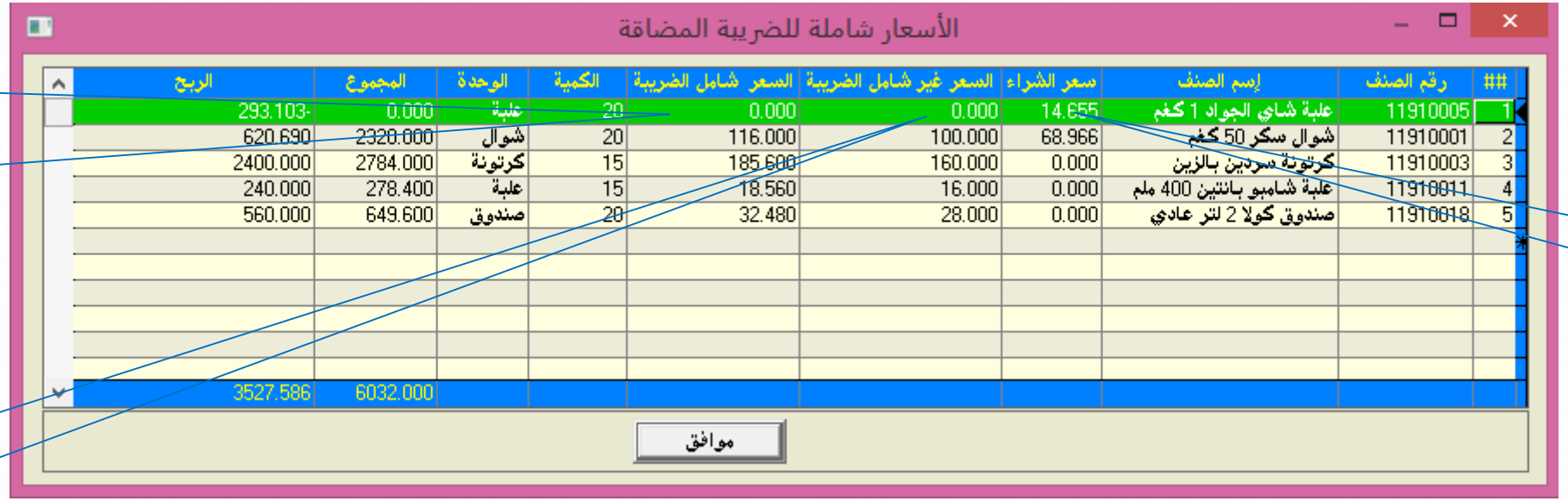

السعر مع الضريبة كما يظهر في الطباعة ، اذا اخترنا السعر يشمل الضريبة في الطباعة

السعر قبل الضريبة كما هو في الشاشة الرئيسية

سعر الشراء غير شامل للضريبة

شركة إسراء للبرمجة والكمبيوتر

معاينة الطباعة

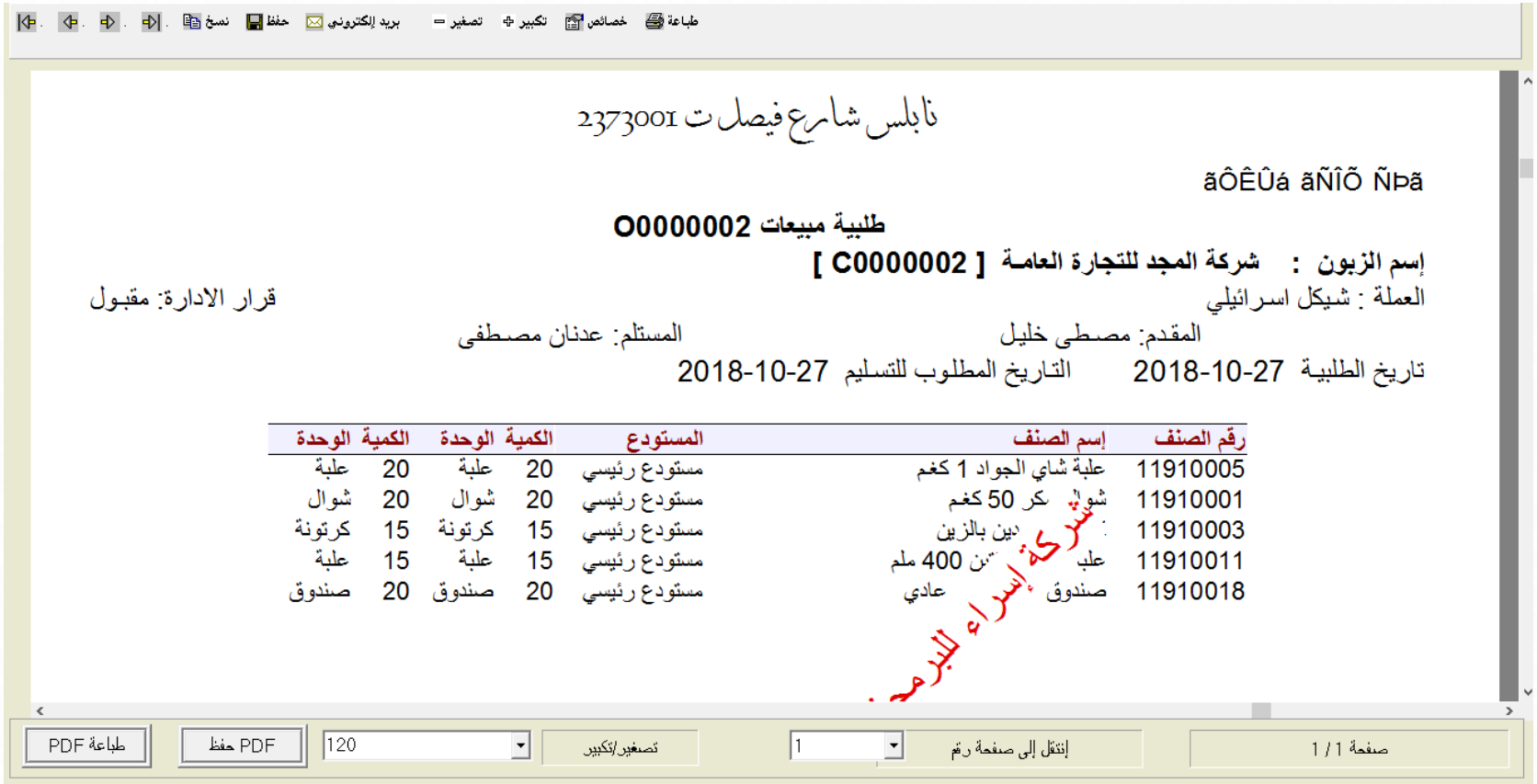

تستخدم هذه الشاشة لعرض المادة المراد طباعتها وبذلك يمكن عمل بعض التعديلات ويمكن من خلالها حفظ المادة

شركة إسراء للبرمجة والكمبيوتر

Home

تمرين 1

المعطيات كما هى بتاريخ 15 شباط:

تم شراء بضاعة تجارية من شركة الصداقة للتجارة العامة وذلك بموجب فاتورة رقم (357) والأسعار في الفاتورة تشمل الضريبة الاضافية.

تفاصيل الفاتورة:

الرقم	اسم الأصل	الكمية	سعر الشراء
1	جهاز كمبيوتر Pentium III Intel	1	1740
2	جهاز كمبيوتر Compaq Pentium IV	1	4060

المطلوب: تحديد وتنفيذ اللازم لإجراء العمليات المالية السابقة

تمرين 2

المعطيات كما هي بتاريخ 15 شباط:

تم شراء بضاعة تجارية من شركة مصانع الزيوت النباتية وذلك بموجب فاتورة رقم (468) والأسعار في الفاتورة لا تشمل الضريبة الإضافية وتم الاتفاق على إثبات قيمة البضاعة 15500 شيكل بحيث يكون المبلغ المتبقي هو خصم على قيمة الفاتورة.

تفاصيل الفاتورة:

الرقم	اسم الصنف	الكمية	الوحدة	سعر الشراء
1	كرتونة سمنة الكواكب 2 كغم	70	كرتونة	100
2	كرتونة زيت ذرة شقحة	70	كرتونة	95

المطلوب: تحديد وتنفيذ اللازم لإجراء العمليات المالية السابقة

تمرين 3

المعطيات كما هي بتاريخ 18 شباط:

1. تم شراء مزليك من شركة الناصر لاستيراد المعدات بمبلغ 120 ألف شيكل غير شاملة للضريبة الإضافية وذلك بموجب فاتورة رقم (678).

2. تم شراء بضاعة تجارية من شركة جاما للأدوات المنزلية وذلك بموجب فاتورة رقم (1285) والأسعار في الفاتورة لا تشمل الضريبة الإضافية وتم دفع مبلغ 2000 شيكل من قيمة الفاتورة نقدا وتم خصم 5% من إجمالي قيمة الفاتورة.

تفاصيل الفاتورة:

الرقم	اسم الصنف	الكمية	الوحدة	سعر الشراء
1	ثلاجة سامسونج 600 لتر تبريد هواء	10	ثلاجة	3800
2	غسالة إل جي اتوماتيك	10	غسالة	0023
3	خلاط مولينكس	20	خلاط	150

المطلوب: تحديد وتنفيذ اللازم لإجراء العمليات المالية السابقة

Next

Home

شركة إسراء للبرمجة والكمبيوتر

تمرين 4

المعطيات كما هي بتاريخ 18 شباط:

تم شراء بضاعة تجارية من الشركة الوطنية للتجارة العامة وذلك بموجب فاتورة رقم (127) والأسعار في الفاتورة لا تشمل الضريبة الاضافية

تفاصيل البضاعة:

الرقم	اسم الصنف	الكمية	الوحدة	سعر الشراء
1	صندوق كولا 2 لتر عادي	250	صندوق	25
2	صندوق كولا 2 لتر دايت	200	صندوق	25
3	صندوق سبرايت 2 لتر عادي	200	صندوق	25
4	صندوق سبرايت 2 لتر دايت	150	صندوق	25

المطلوب: تحديد وتنفيذ اللازم لإجراء العمليات المالية السابقة

Next

Home

شركة إسراء للبرمجة والكمبيوتر

تمرين 5

المعطيات كما هي بتاريخ 5 نيسان:

تم بيع بضاعة إلى شركة العودة لتجارة المشروبات الغازية من مستودع نابلس وذلك بموجب فاتورة رقم (22) والأسعار غير شاملة للضريبة الإضافية.

تفاصيل الفاتورة:

الرقم	اسم الصنف	الكمية	بونص	الوحدة	سعر البيع
1	صندوق كولا 2 لتر عادي	10		صندوق	28
2	صندوق كولا 2 لتر دايت	10	2	صندوق	28
3	صندوق سبرايت 2 لتر عادي	10	2	صندوق	28
4	صندوق سبرايت 2 لتر دايت	10	1	صندوق	28

المطلوب: تحديد وتنفيذ اللازم لإجراء العمليات المالية السابقة

شركة إسراء للبرمجة والكمبيوتر

Home

ارسالية مبيعات

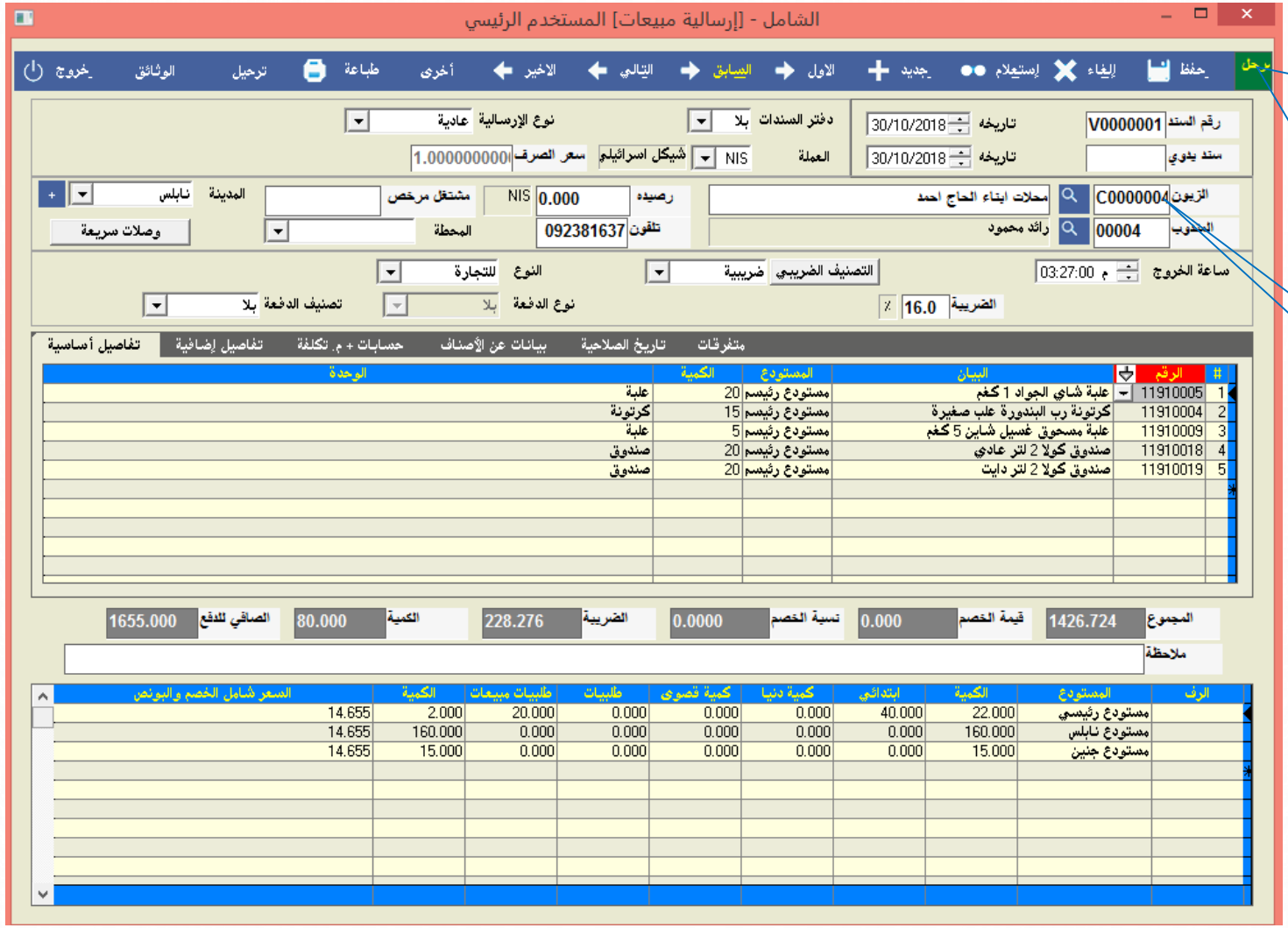

حتى يتم عمل فاتورة من ارسالية يجب ان تكون الارسالية مرحله

رقم الزبون اجباري

تستخدم هذه الشاشة في حالة اخراج البضاعة من المخزن قبل عمل فاتورة مبيعات وهي لا تؤثر إلا على رصيد المخزون

Next

Home

شركة إسراء للبرمجة والكمبيوتر

بيانات عن الاصناف

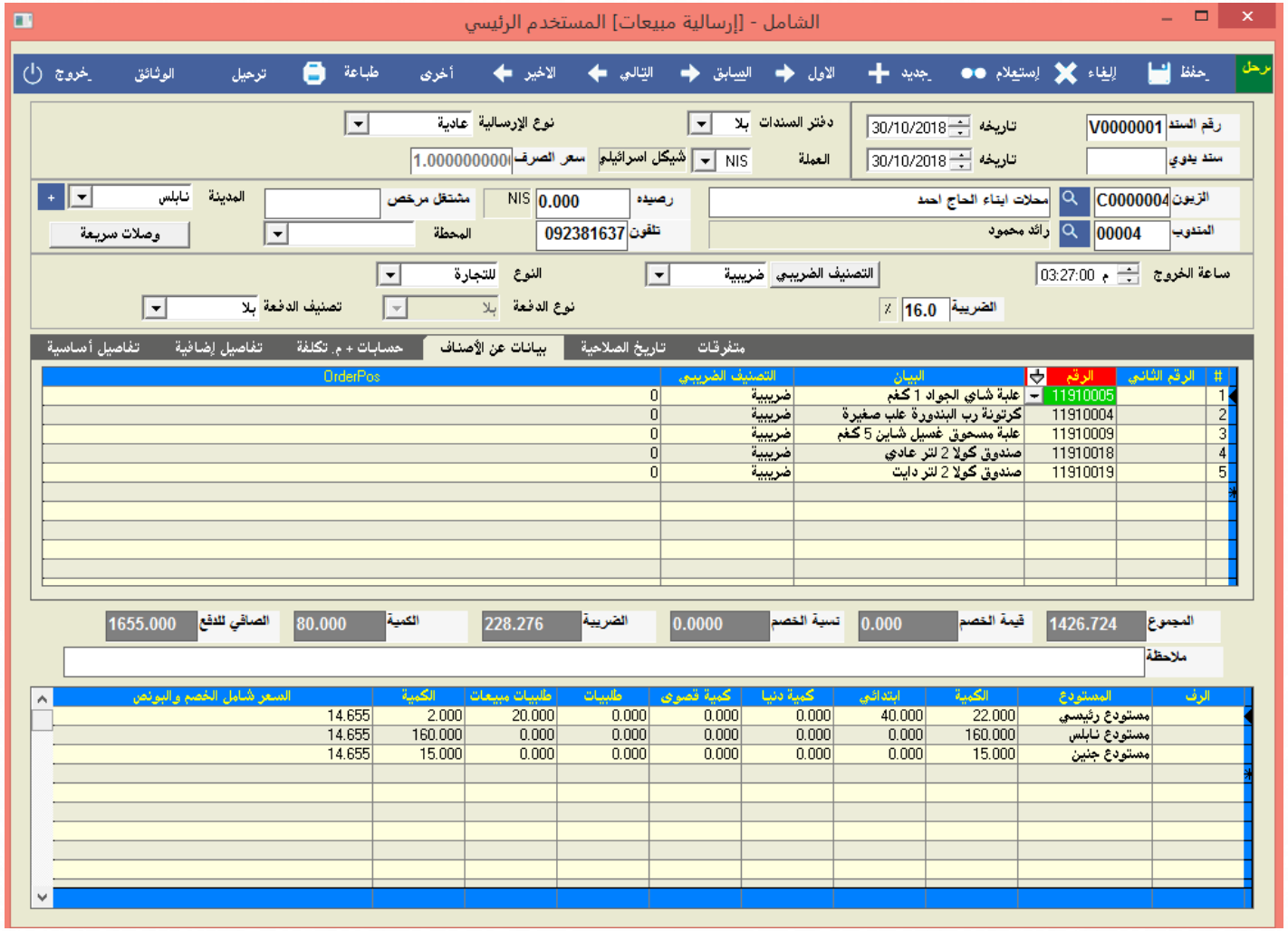

تستخدم هذه الشاشة لعرض تفاصيل اضافية عن الاصناف مثل رقم الطلبية

Next

Home

شـركة إسـراء للبرمجـة والكمبيوتـر

المتفرقات

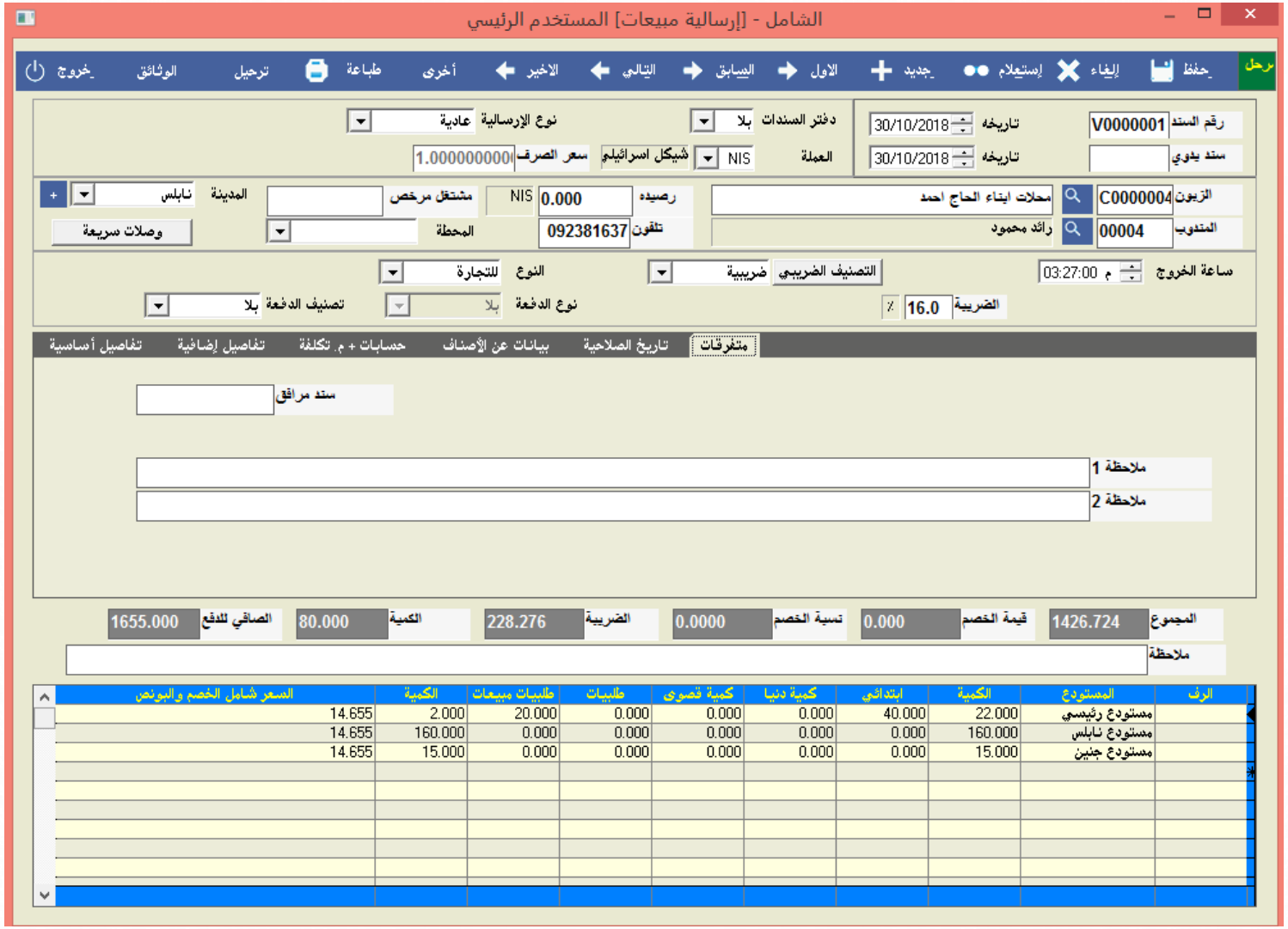

تستخدم هذه الشاشة لتسجيل ملاحظات اضافية

Next

Home

شركة إسراء للبرمجة والكمبيوتر

ارسالية مشتريات

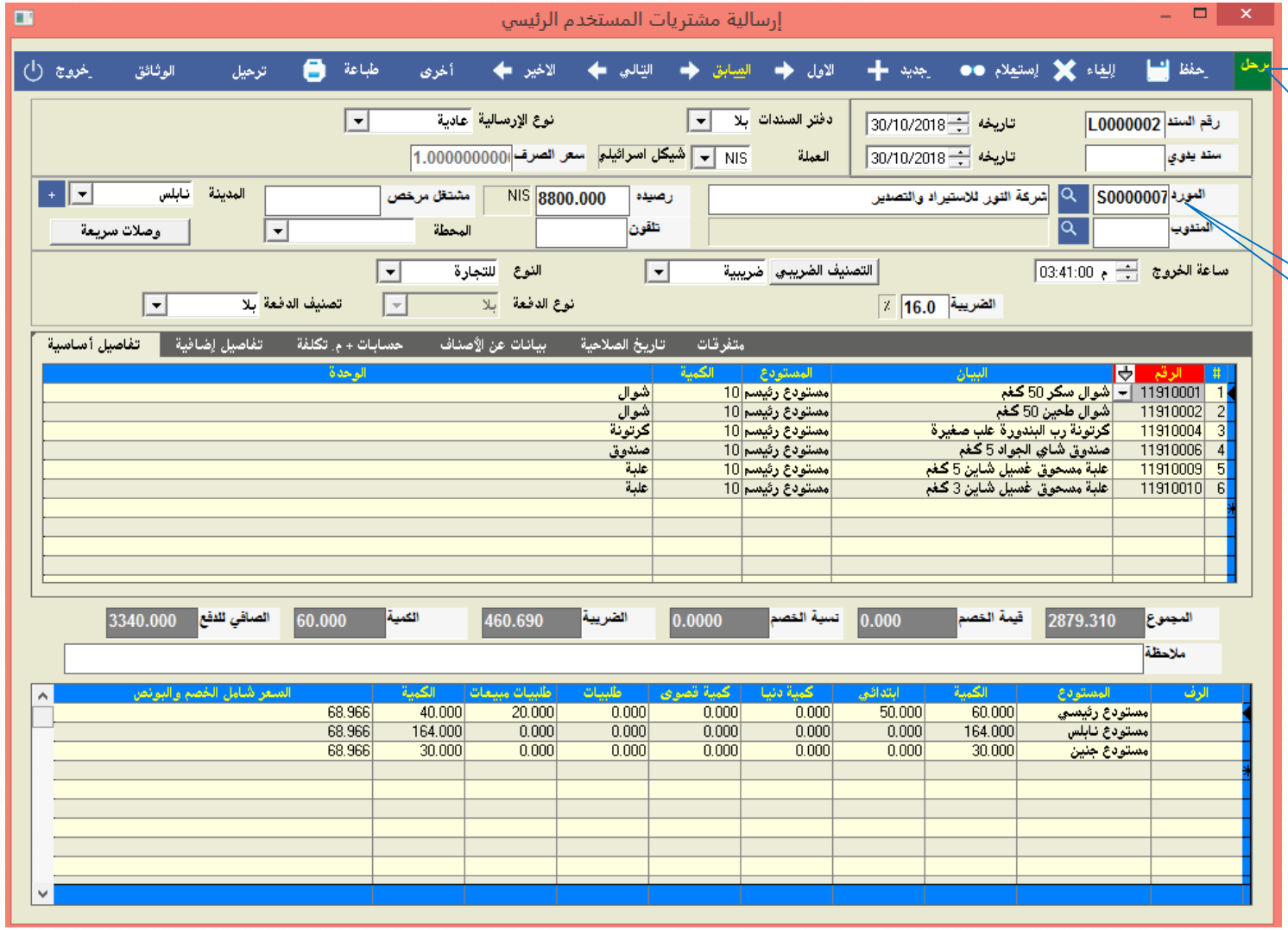

حتى يتم عمل مشتريات من ارسالية يجب ان تكون الارسالية مرحلة

رقم المورد اجباري

تستخدم هذه الشاشة لإدخال البضاعة المشتراة الى المخزن وذلك في حالة عدم وجود فاتورة مشتريات وتؤثر فقط على المخزون ولا تؤثر على حساب المورد

Next

Home

شركة إسراء للبرمجة والكمبيوتر

تاريخ صلاحية الاصناف

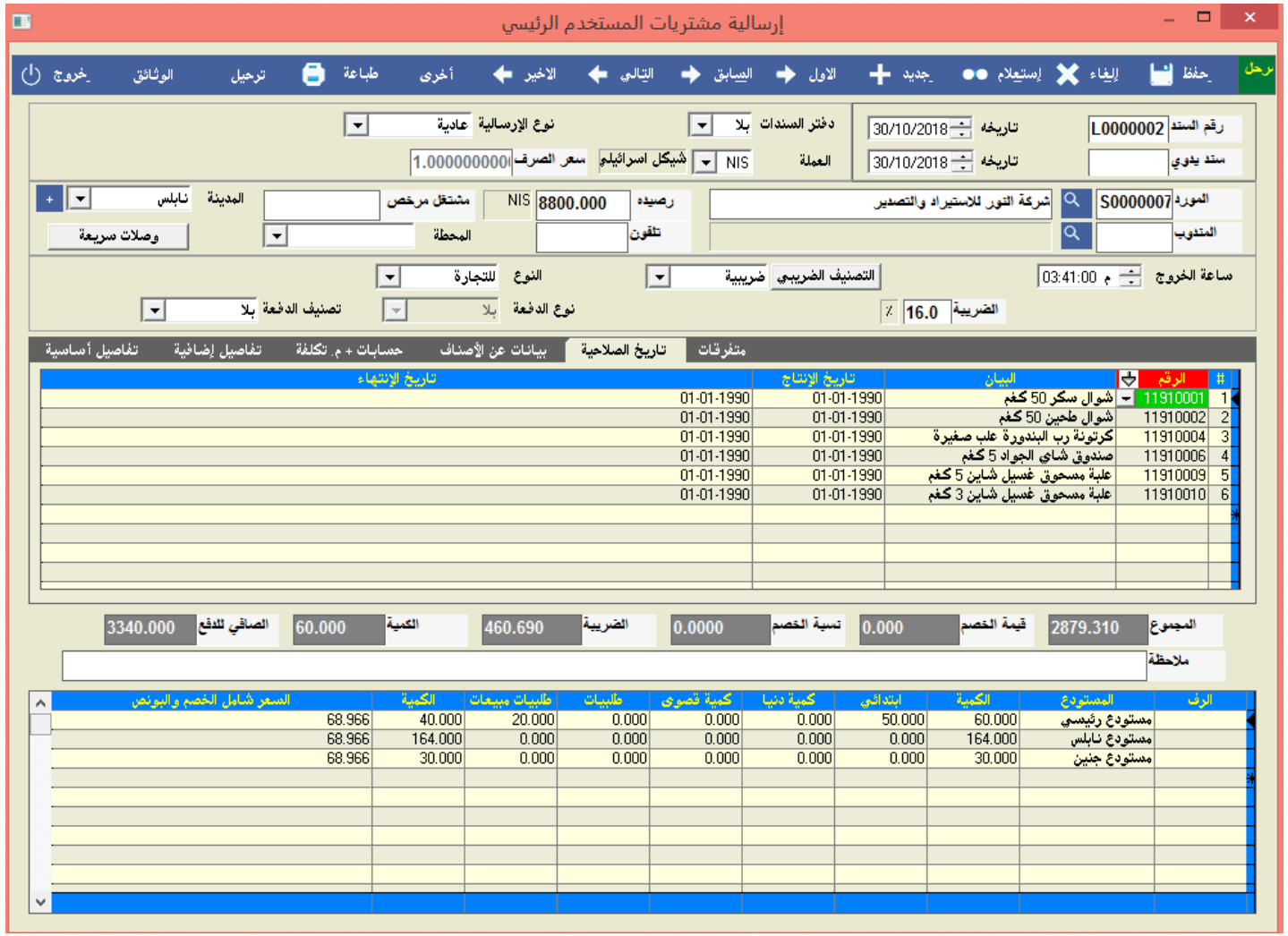

تستخدم هذه الشاشة لإدخال تاريخ انتهاء الاصناف ومن تعريف هذا التاريخ يمكن الحصول على تقرير الارصدة حسب تاريخ الانتهاء

شركة إسراء للبرمجة والكمبيوتر

Home

تمرين 6

المعطيات كما هي بتاريخ 5 نيسان:

تم بيع بضاعة إلى شركة الجمال التجارية من مستودع نابلس وذلك بموجب ارسالية رقم (03) والأسعار غير شاملة للضريبة الإضافية.

تفاصيل الفاتورة:

الرقم	اسم الصنف	الكمية	الوحدة	سعر البيع
1	كرتونة سمنة الكواكب 2 كغم	5	كرتونة	115
2	كرتونة زيت ذرة شقحة	5	كرتونة	105
3	شوال سكر 50 كغم	6	شوال	100
4	علبة شاي الجواد 1 كغم	10	علبة	20
5	صندوق شاي الجواد 5 كغم	5	صندوق	90
6	شوال طحين 60 كغم	5	شوال	95

المطلوب: تحديد وتنفيذ اللازم لإجراء العمليات المالية السابقة

تمرين 7

المعطيات كما هي بتاريخ 5 نيسان:

تم اصدار فاتورة مبيعات في كامل البضاعة التي تم ارسالها إلى شركة الجمال التجارية من مستودع طولكرم و رقم الفاتورة (23) والأسعار غير شاملة للضريبة الإضافية.

تفاصيل الفاتورة:

الرقم	اسم الصنف	الكمية	الوحدة	سعر البيع
5	كرتونة سمنة الكواكب 2 كغم	5	كرتونة	100
6	كرتونة زيت ذرة شقحة	5	كرتونة	95
7	شوال سكر 50 كغم	6	شوال	80
8	علبة شاي الجواد 1 كغم	10	علبة	17
9	صندوق شاي الجواد 5 كغم	5	صندوق	85
10	شوال طحين 60 كغم	5	شوال	85

المطلوب: تحديد وتنفيذ اللازم لإجراء العمليات المالية السابقة

تمرين 8

المعطيات كما هي بتاريخ 5 نيسان:

تم بيع بضاعة إلى شركة العودة لتجارة المشروبات الغازية من مستودع نابلس وذلك بموجب فاتورة رقم (24) والأسعار غير شاملة للضريبة الإضافية.

تفاصيل الفاتورة:

الرقم	اسم الصنف	الكمية	الوحدة	نسبة الخصم	سعر البيع
1	صندوق كولا 2 لتر عادي	15	صندوق	2	28
2	صندوق كولا 2 لتر دايت	10	صندوق	1	28
3	صندوق سبرايت 2 لتر عادي	15	صندوق	2	28
4	صندوق سبرايت 2 لتر دايت	10	صندوق	1	28

المطلوب: تحديد وتنفيذ اللازم لإجراء العمليات المالية السابقة

تمرين 9

المعطيات كما هي بتاريخ 5 نيسان:

تم بيع بضاعة إلى شركة الجمال التجارية من مستودع نابلس وذلك بموجب فاتورة رقم (25) والأسعار غير شاملة للضريبة الإضافية.

تفاصيل الفاتورة:

الرقم	اسم الصنف	الكمية	بونص	الوحدة	سعر البيع
1	صندوق كولا 2 لتر عادي	20	2	صندوق	28
2	صندوق كولا 2 لتر دايت	20	2	صندوق	28
3	صندوق سبرايت 2 لتر عادي	10	1	صندوق	28
4	صندوق سبرايت 2 لتر دايت	10	2	صندوق	28

المطلوب: تحديد وتنفيذ اللازم لإجراء العمليات المالية السابقة

القسم العاشر

القسم العاشر: التقارير

Back

Slides

1. تقارير وكشوفات المحاسبة

Slides

2. تقارير الزبائن والموردين

Slides

3. تقارير الاصناف والمستودعات

Slides

4. تقارير القوائم المالية والضريبة الاضافية

شركة إسراء للبرمجة والكمبيوتر

أولا: تقارير و كشوفات المحاسبة، ومنها:

1. تقرير الحركات: ويظهر هذا التقرير حركات العمليات مثل : المبيعات والمشتريات وسندات القيد والقبض والصرف ...

2. كشف حساب محاسبي: ونستطيع الوصول اليه ايضا من خلال الامر المختصر F11

تقرير الحركات

لتحديد التقرير المطلوب اظهار الحركات له

Next

Home

شركة إسراء للبرمجة والكمبيوتر

تقرير الحركات

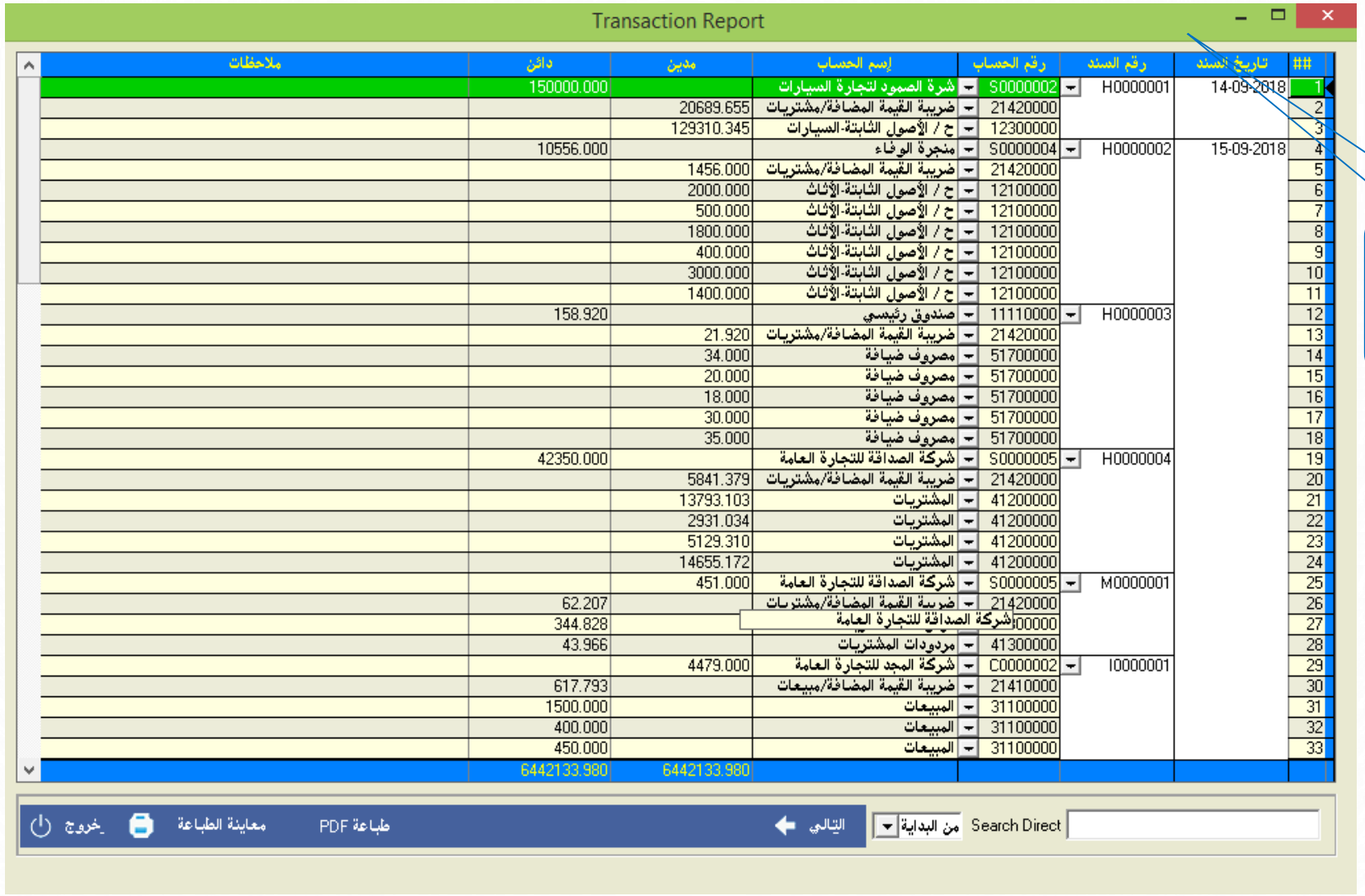

عند الاختيار اظهار جميع حركات العمليات

Next

Home

كشف حساب محاسبي

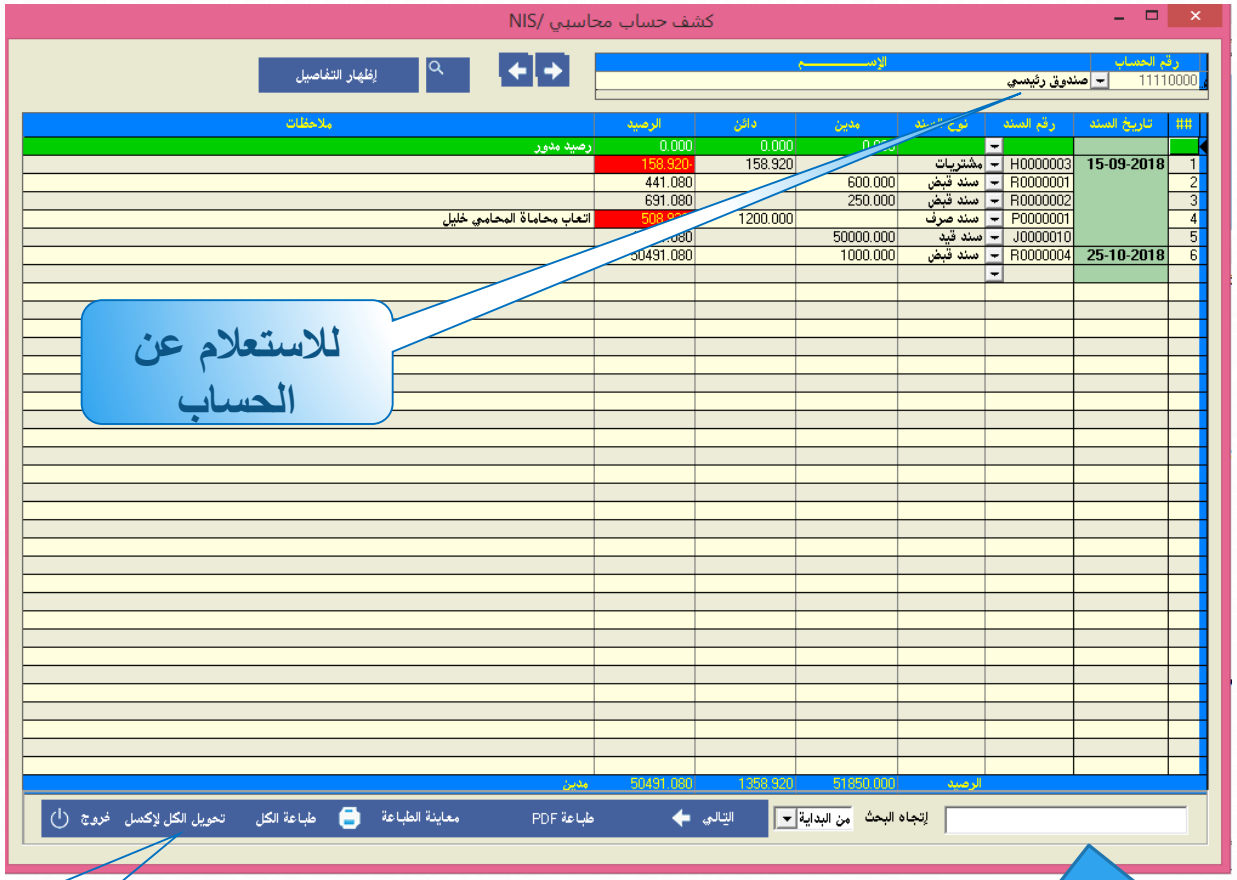

لتحويل التقرير على ملف EXCEL

لتحديد الخيارات المطلوبة

Next

Home

شـركة إسـراء للبرمجـة والكمبيوتـر

أولا: تقارير و كشوفات المحاسبة، ومنها:

3. ميزان المراجعة: يظهر جميع ارصدة حسابات الشركة.

4. تقرير السندات: يظهر جميع حركات جميع السندات (قيد ، قبض، صرف)

5. الارصدة بتاريخ معين: يظهر ارصدة الحسابات بتاريخ معين (يحددها المستخدم)

ميزان المراجعة

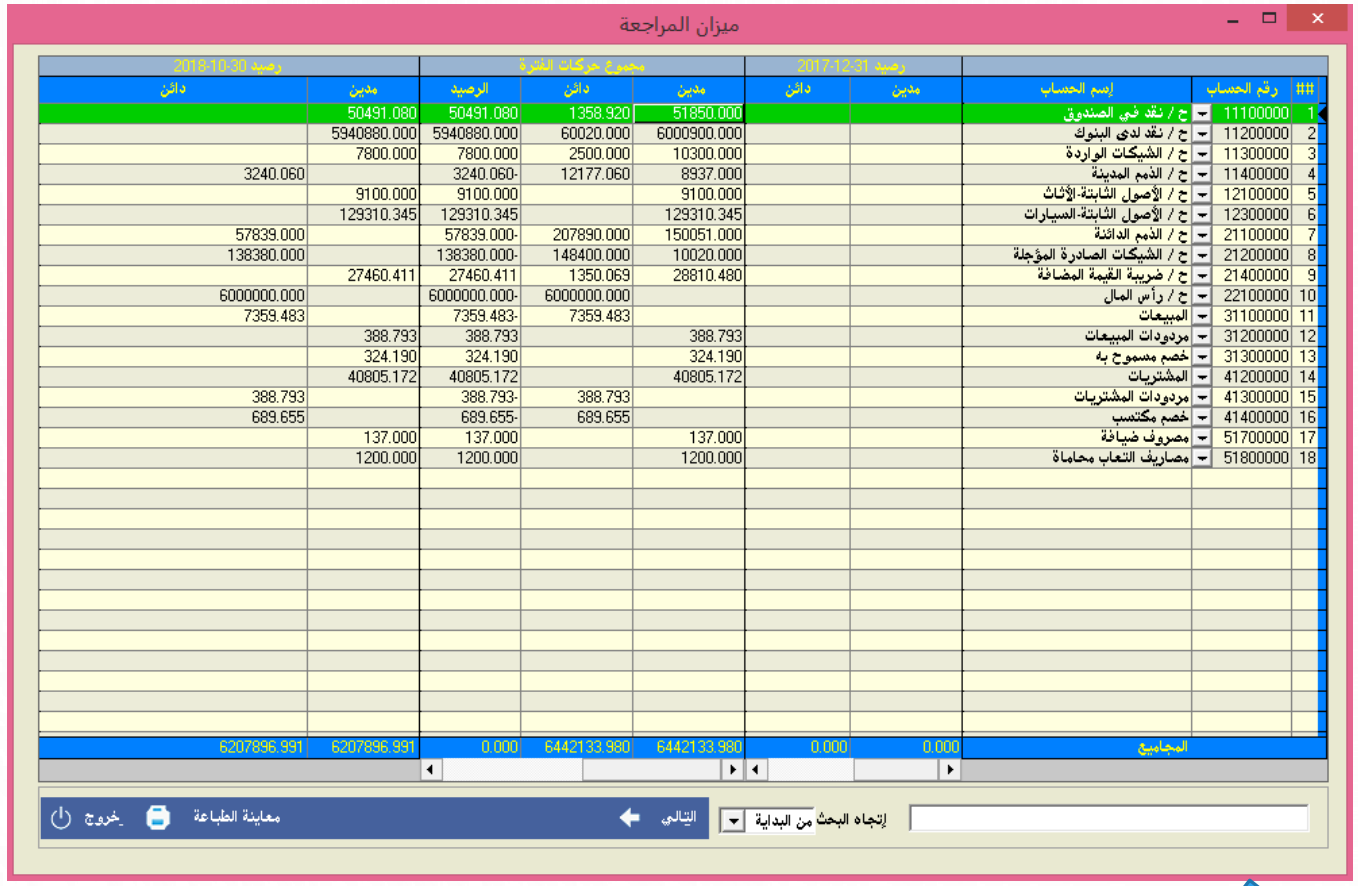

لاختيار طبيعة ميزان المراجعة

لاختيار مستوى الحسابات في ميزان المراجعة

Next

Home

شركة إسراء للبرمجة والكمبيوتر

تقرير السندات

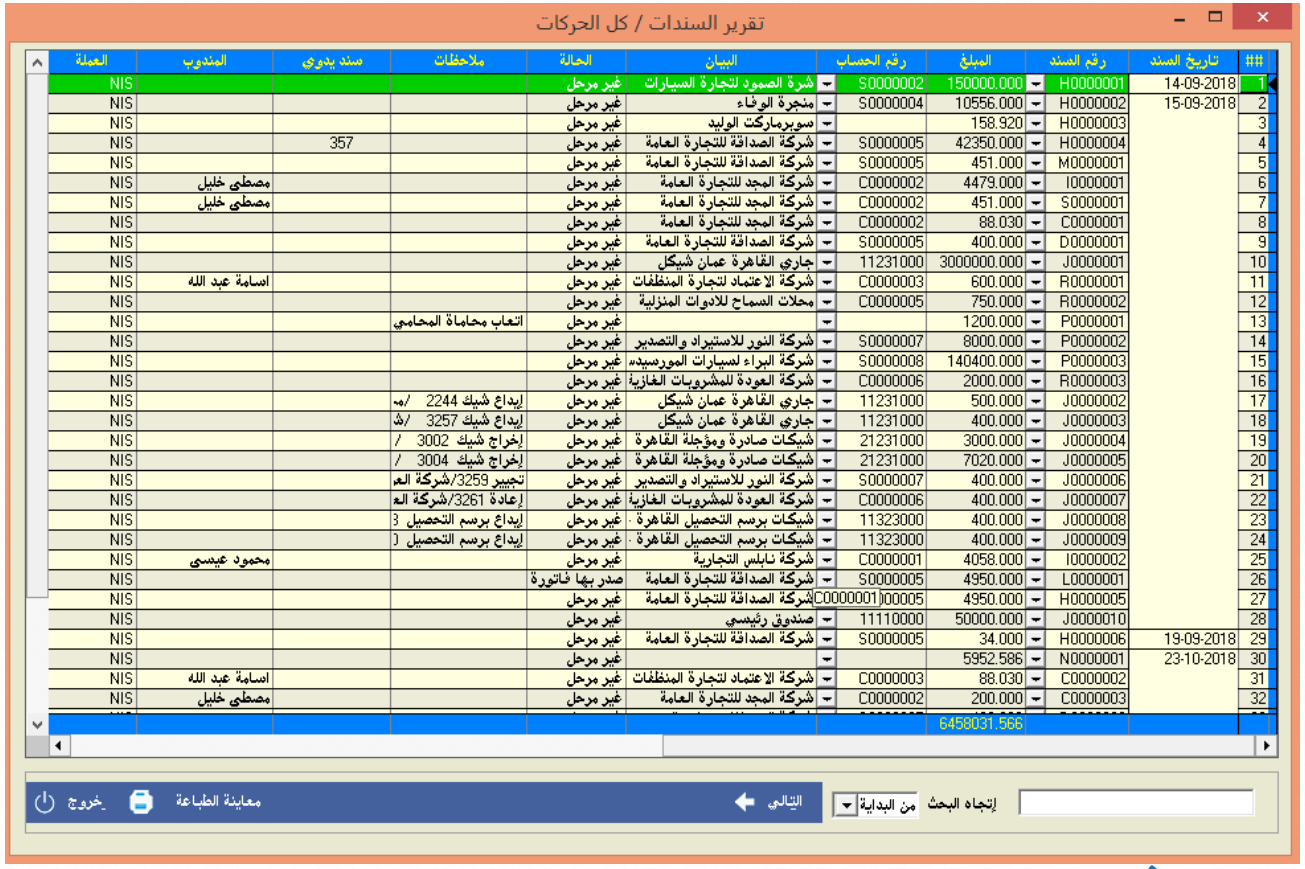

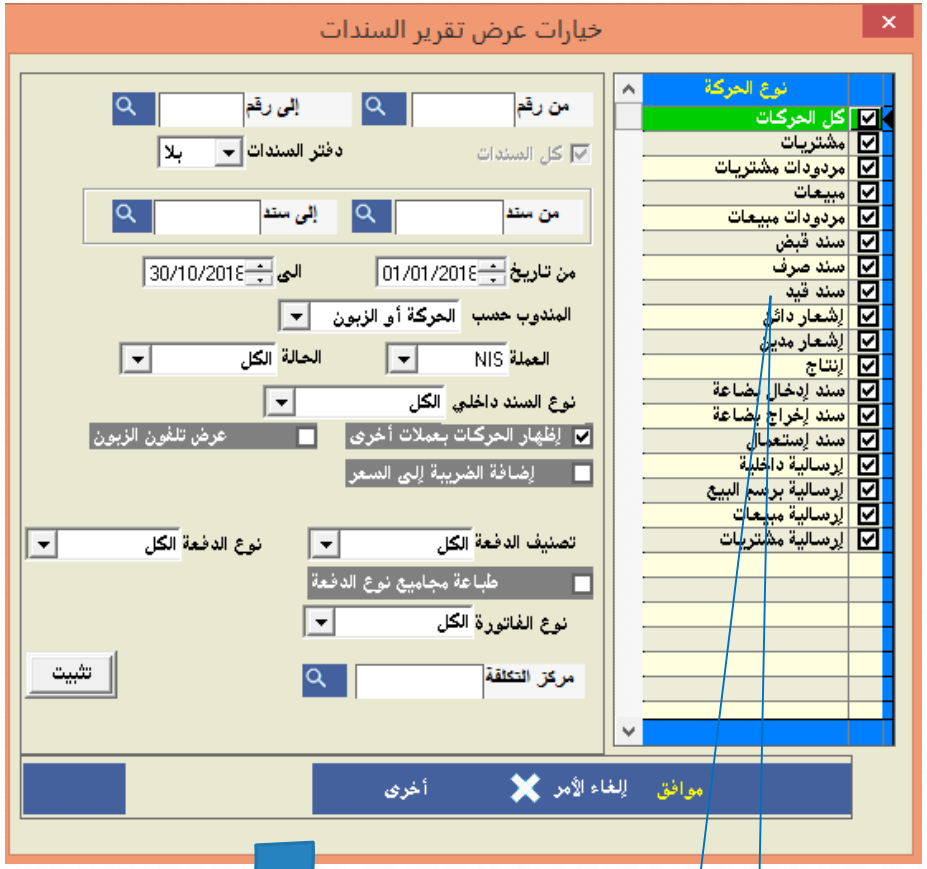

لاختيار نوع الحركة المطلوبة

Next

Home

شركة إسراء للبرمجة والكمبيوتر

الارصدة بتاريخ معين

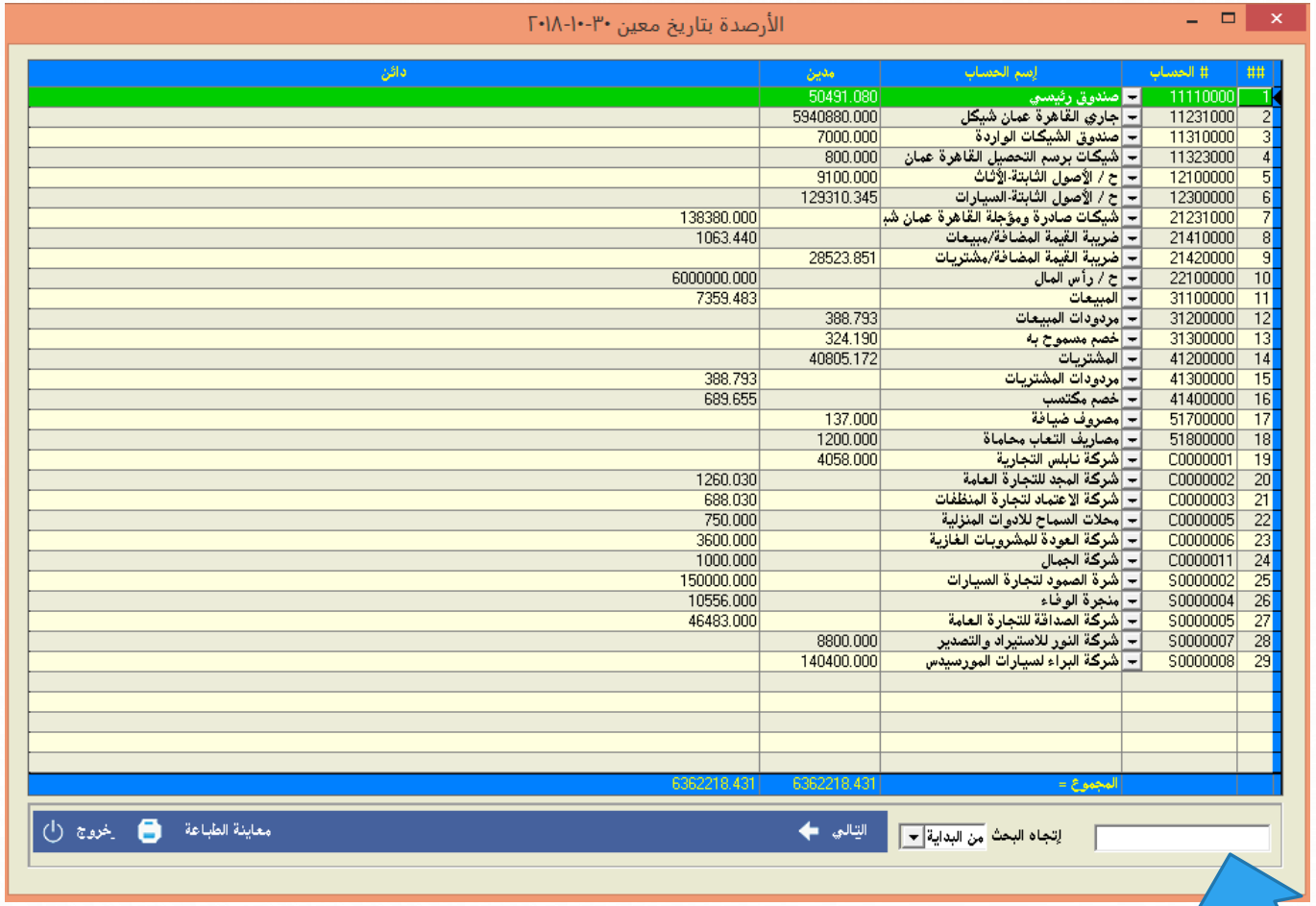

Home

شركة إسراء للبرمجة والكمبيوتر

ثانيا: تقارير الزبائن والموردين

1. كشف حساب الذمم
2. ارصدة الذمم بتاريخ معين
3. اجمالي المقبوضات والمصروفات
4. اجمالي المبيعات والمشتريات
5. اجمالي حركات الاصناف

كشف حساب الذمم

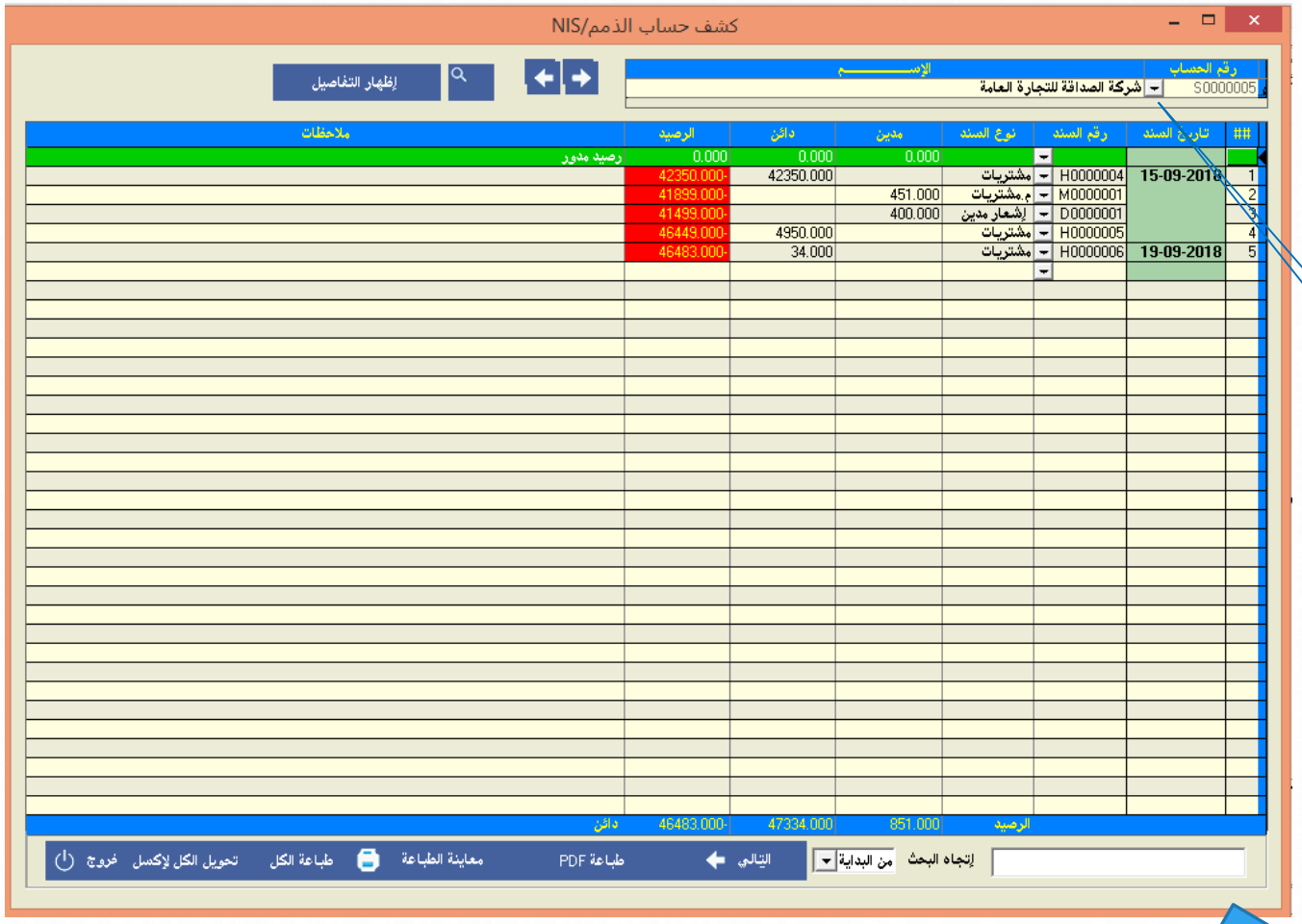

لتحديد اسم صاحب الذمة

Next

Home

شـركة إسـراء للبرمجة والكمبيوتر

ارصدة الذمم بتاريخ معين

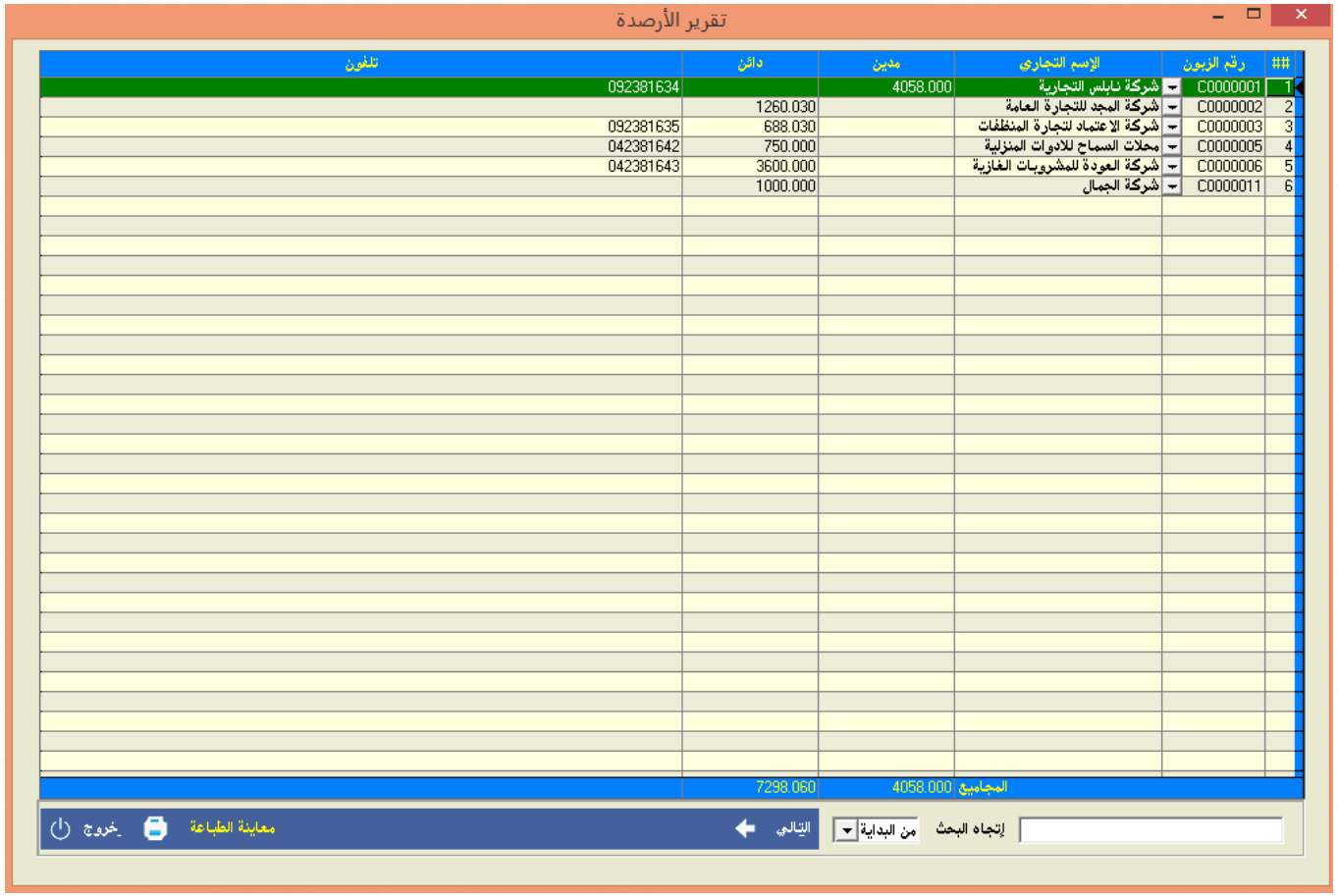

Next

Home

شركة إسراء للبرمجة والكمبيوتر

كشف المقبوضات

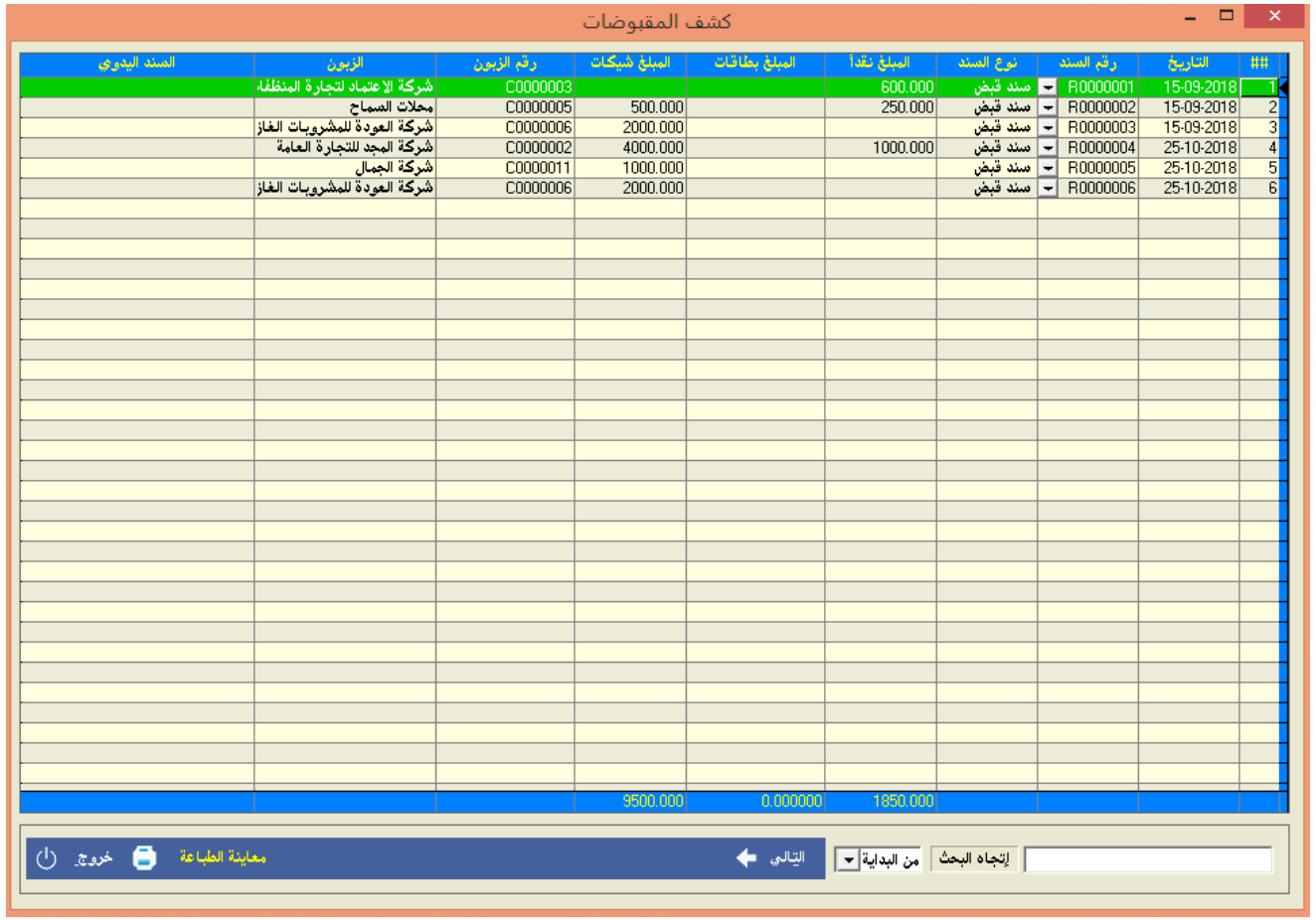

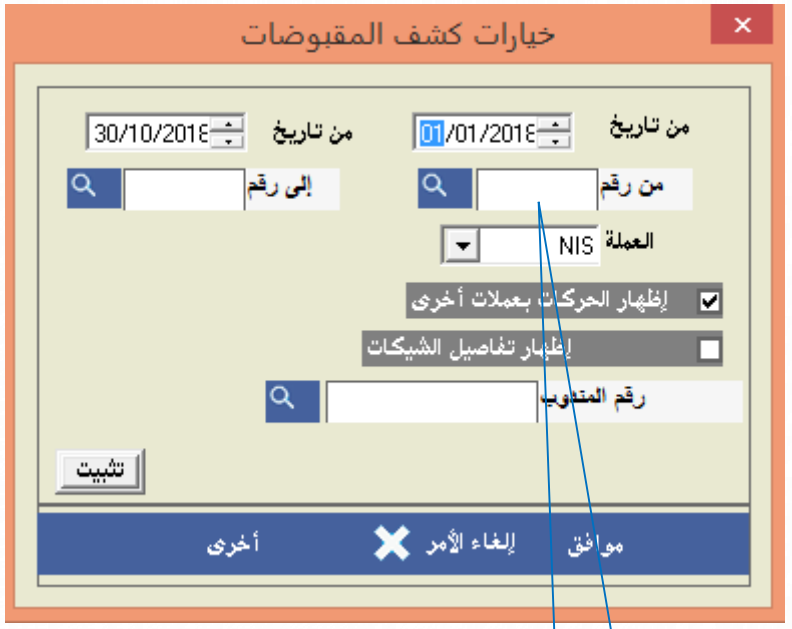

لاختيار زبون معين ...

Next

Home

شركة إسراء للبرمجة والكمبيوتر

كشف المصروفات

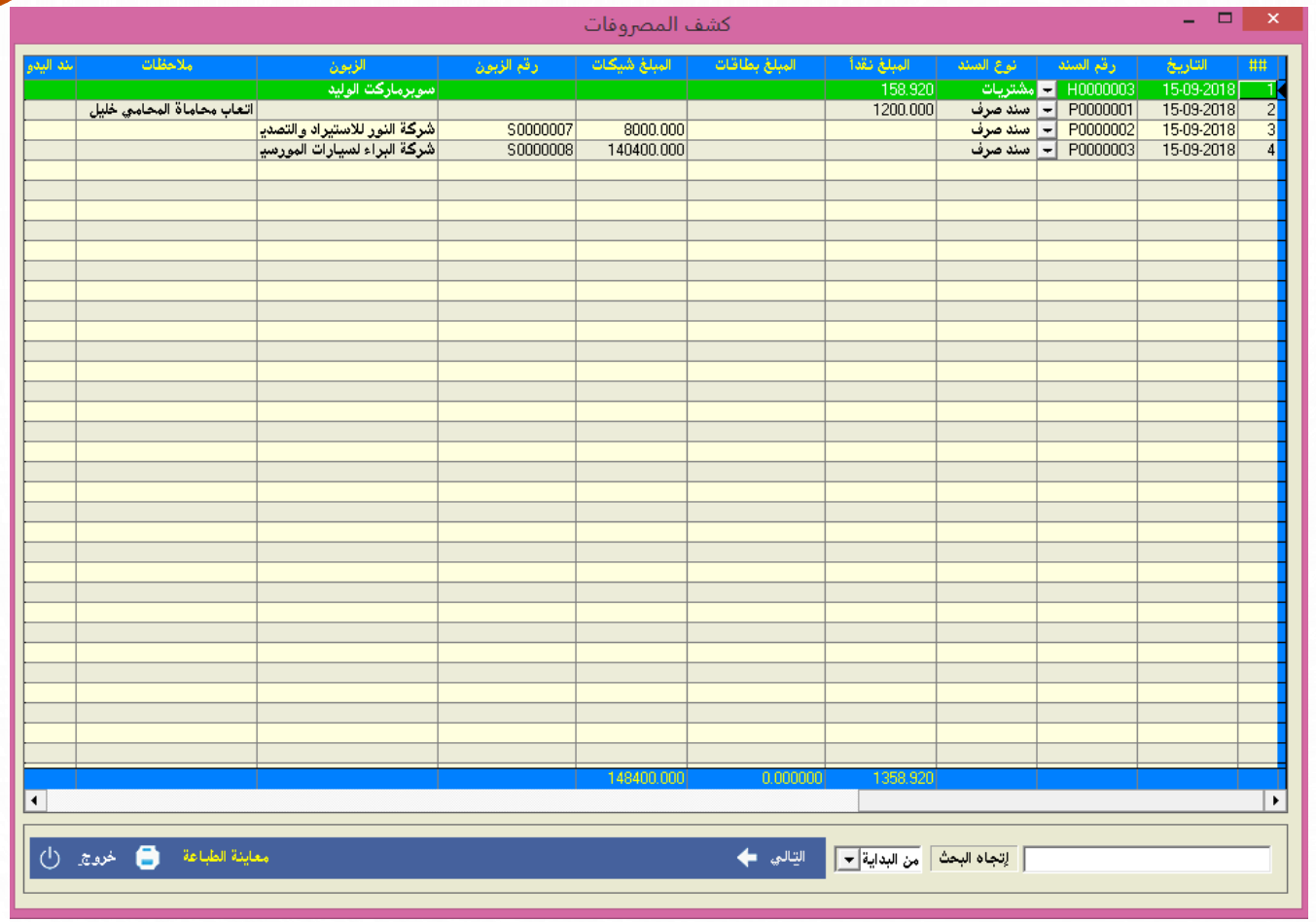

لاختيار مورد معين ...

Next

Home

شركة إسراء للبرمجة والكمبيوتر

اجمالي المبيعات

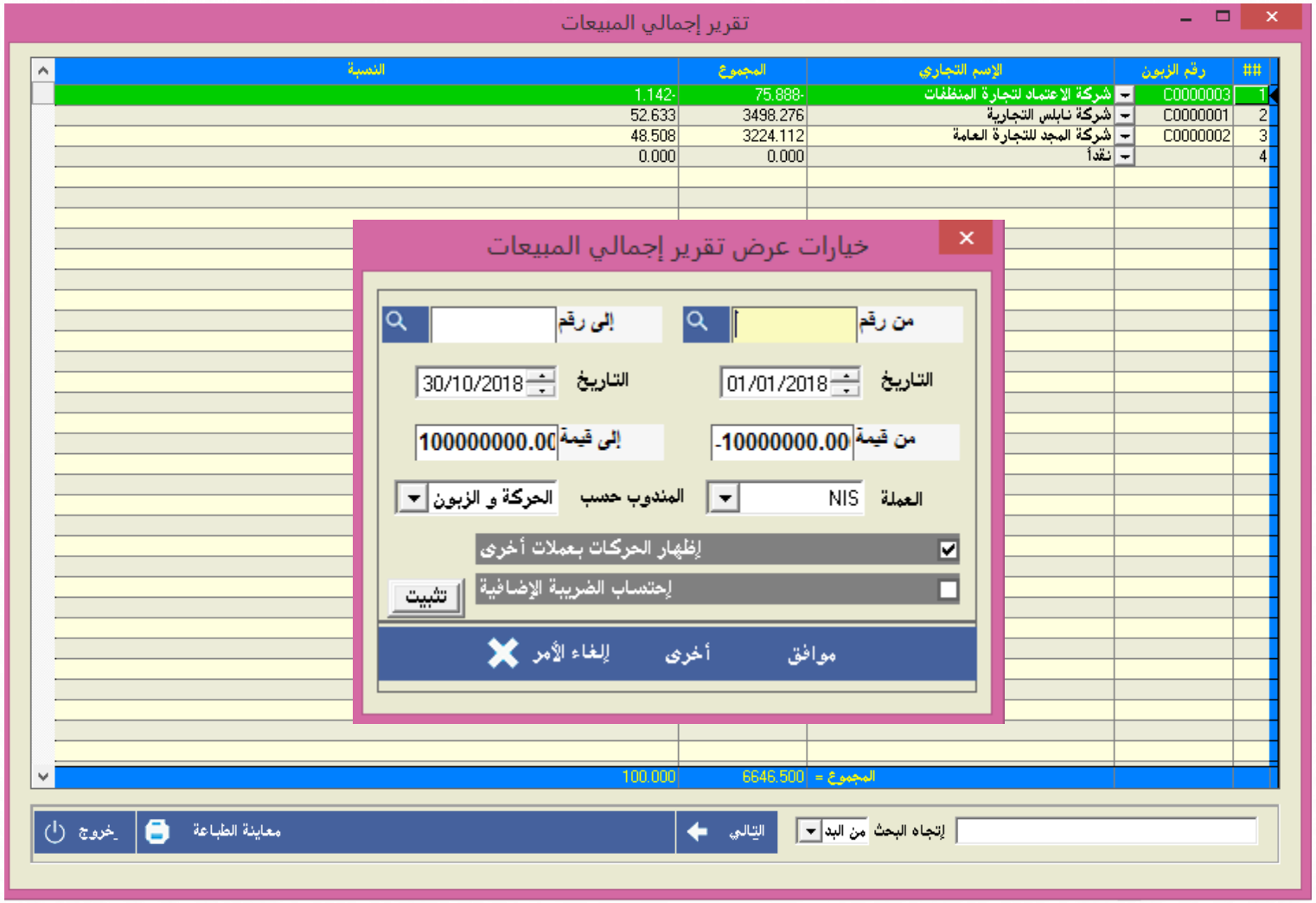

Next

Home

شـركة إسـراء للبرمجـة والكمبيوتـر

اجمالي المشتريات

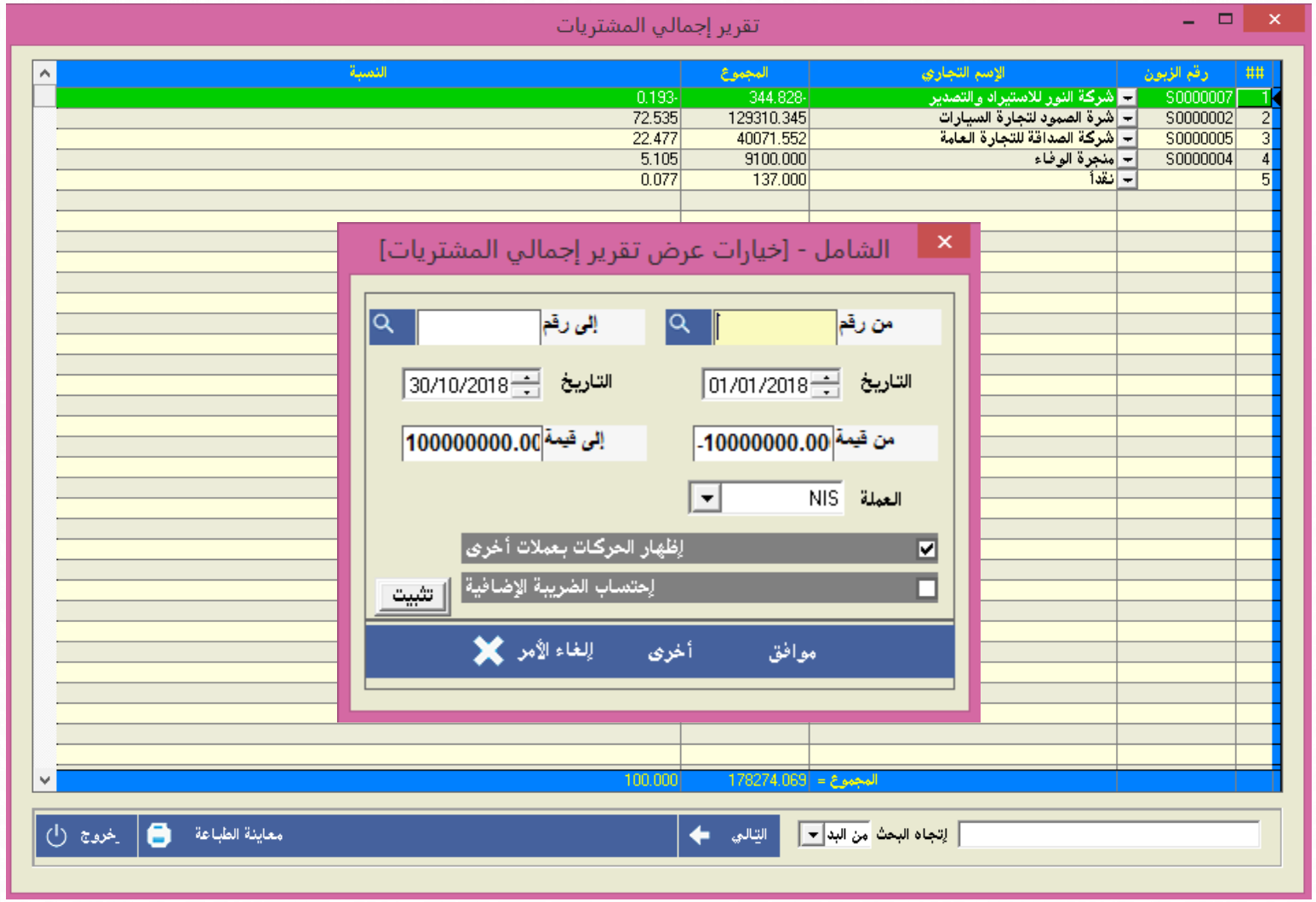

Next

Home

شـركة إسـراء للبرمجـة والكمبيوتـر

اجمالي حركات الاصناف

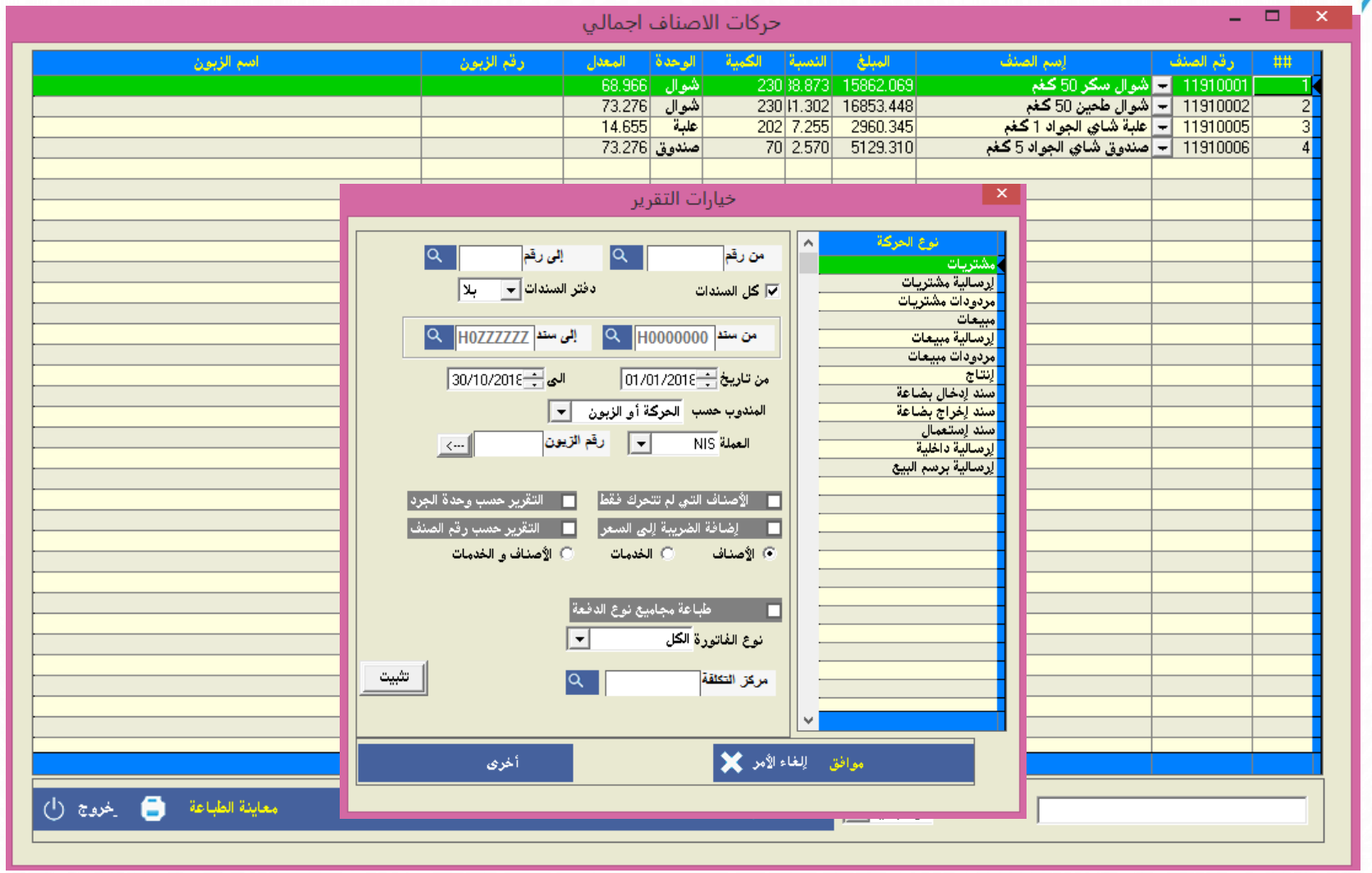

Home

شركة إسراء للبرمجة والكمبيوتر

ثالثا : تقارير الاصناف والمستودعات

1. بطاقة صنف.
2. حركة صنف
3. تقييم بضاعة اخر المدة.
4. كشف نموذج جرد
5. كشف مطابقة جرد.

شركة إسراء للبرمجة والكمبيوتر

بطاقة صنف

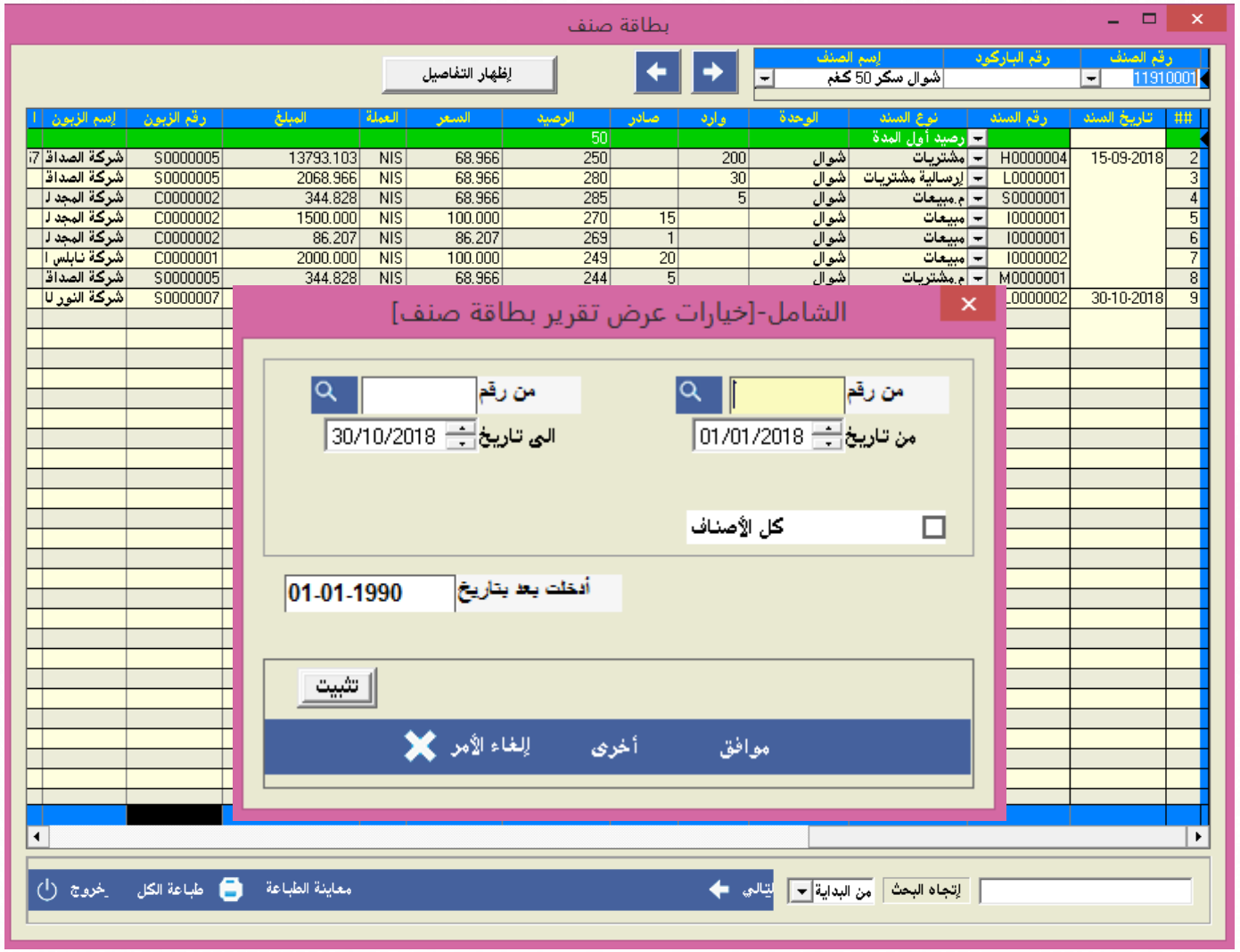

Next

Home

شركة إسراء للبرمجة والكمبيوتر

حركة صنف

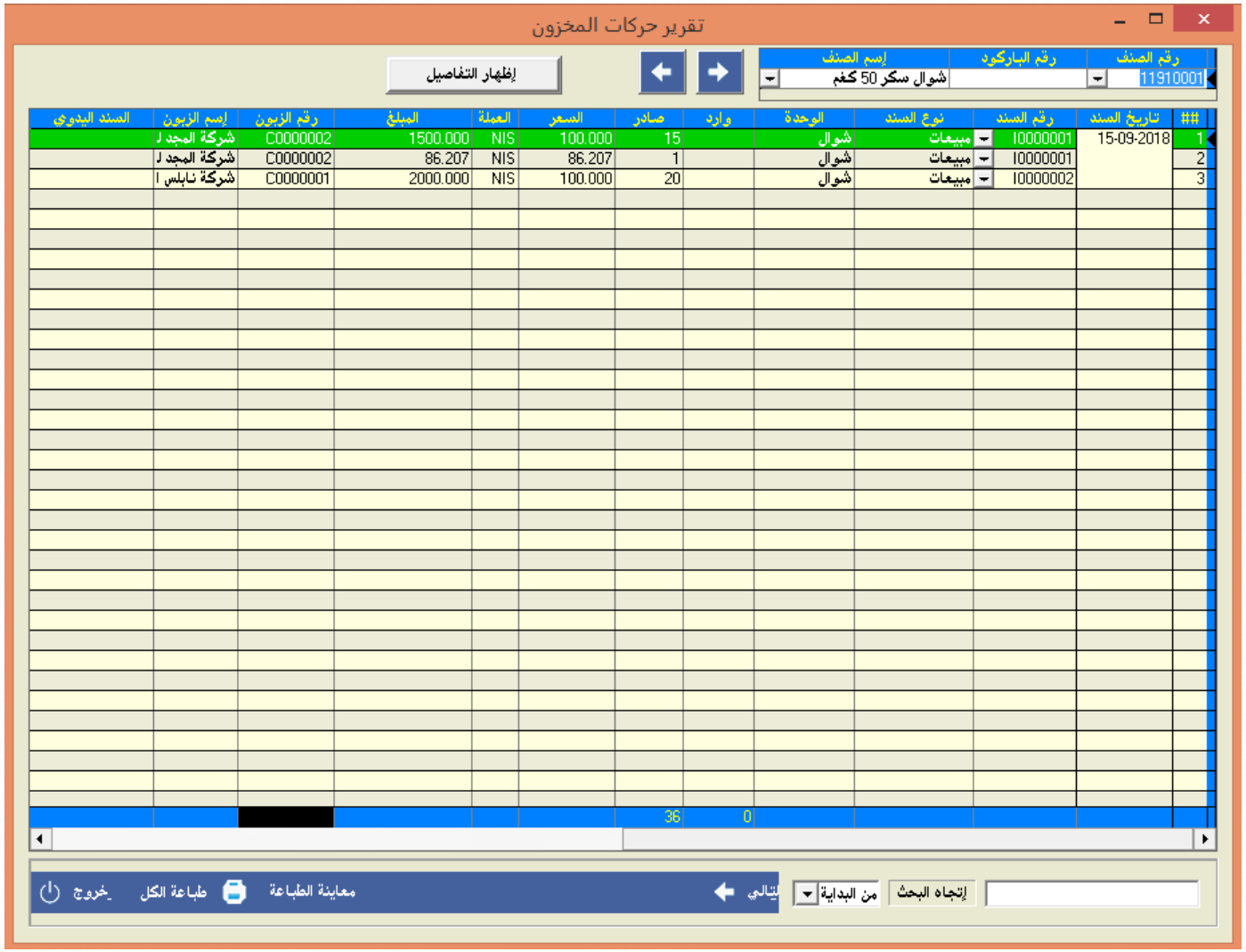

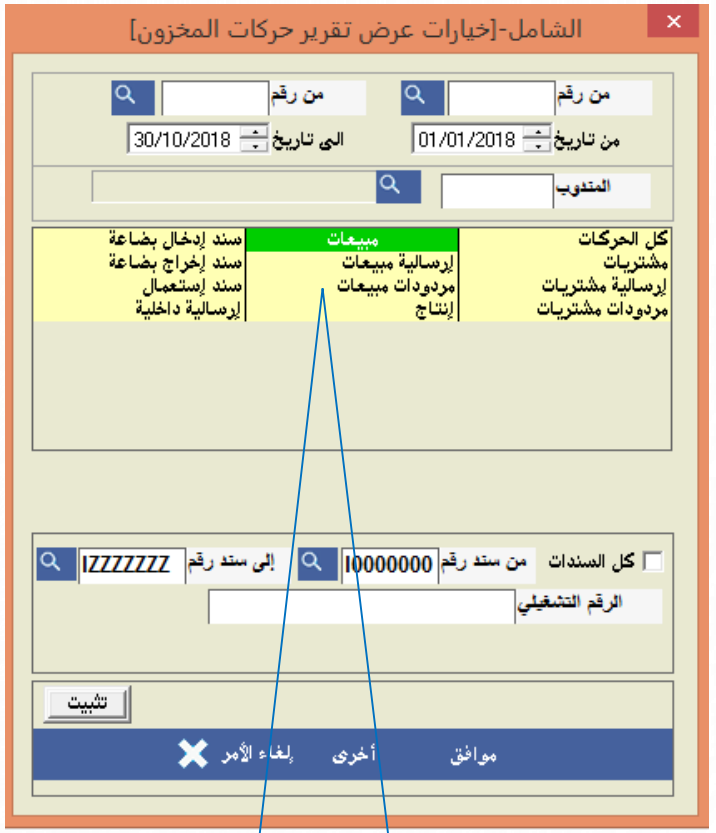

لاختيار حركة تمت على صنف معين
كمبيعات او مشتريات او غيرها

Next

Home

شركة إسراء للبرمجة والكمبيوتر

تقييم بضاعة اخر المدة

لاختيار خيارات اضافية

لاختيار طريقة جرد البضاعة

Next

Home

شركة إسراء للبرمجة والكمبيوتر

كشف نموذج جرد

لاختيار المستودع المراد عمل جرد له

لاختيار خيارات محددة اخرى

شركة إسراء للبرمجة والكمبيوتر

كشف مطابقة جرد

لاختيار المستودع الذي يتم عمل مطابقة جرد له

لاختيار طريقة التسعير

Next

Home

شركة إسراء للبرمجة والكمبيوتر

ادخال رصيد جرد

مع العلم بأنه يتم ادخال رصيد الجرد الفعلي لمطابقته من خلال كشف ادخال رصيد الجرد، ويتم الحصول عليه من الأصناف والمستودعات، الملفات، ملفات أخرى ومن ثم ادخال ارصدة الجرد بحيث يتم فيما بعد عمل سندات تسوية الجرد

Home

شركة إسراء للبرمجة والكمبيوتر

رابعا: تقارير القوائم المالية والضريبة الاضافية

1. قائمة الدخل.
2. الميزانية العمومية.
3. كشف احتساب ضريبة القيمة المضافة

قائمة الدخل

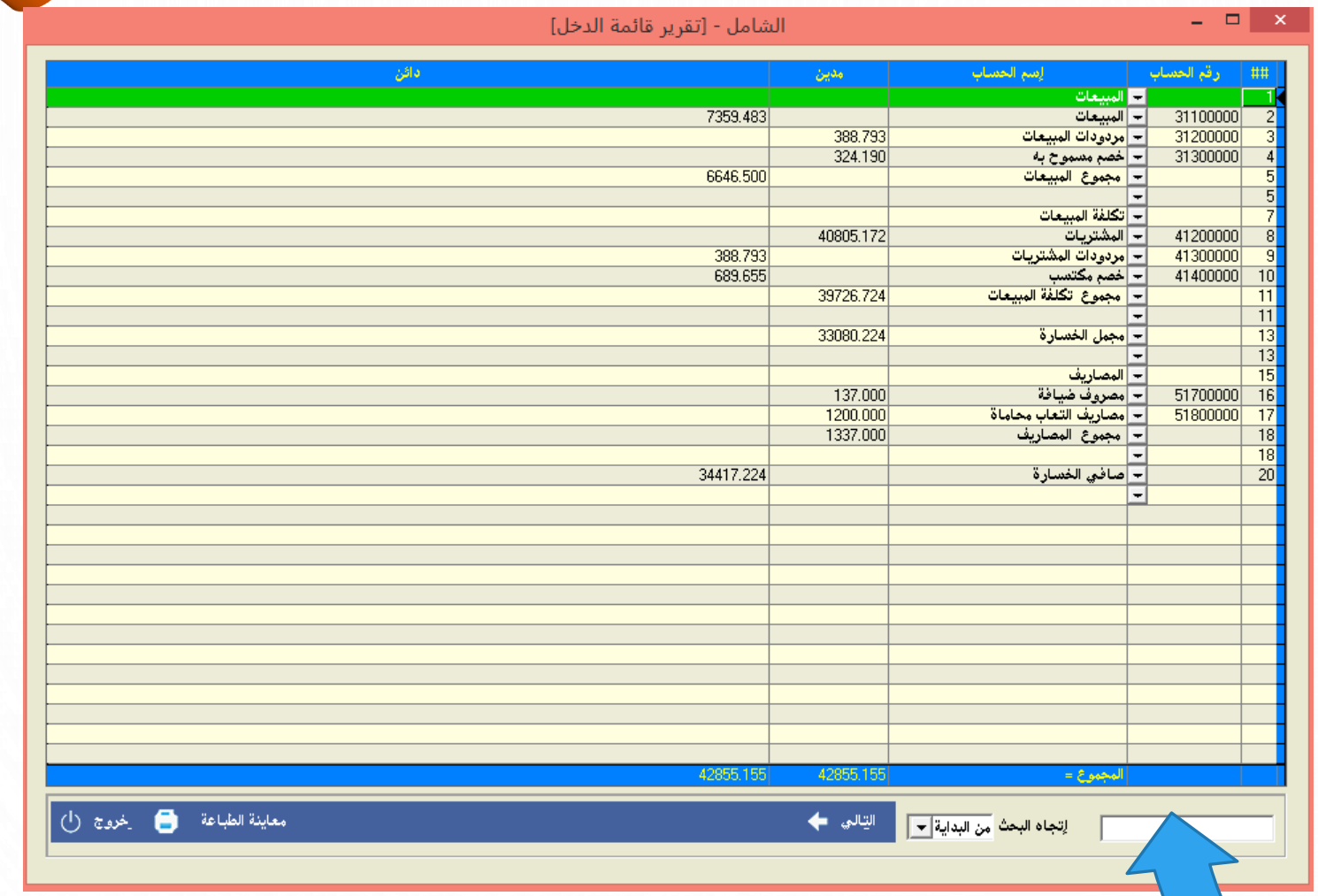

لاختيار مستوى الحسابات

شركة إسراء للبرمجة والكمبيوتر

Next

Home

الميزانية العمومية

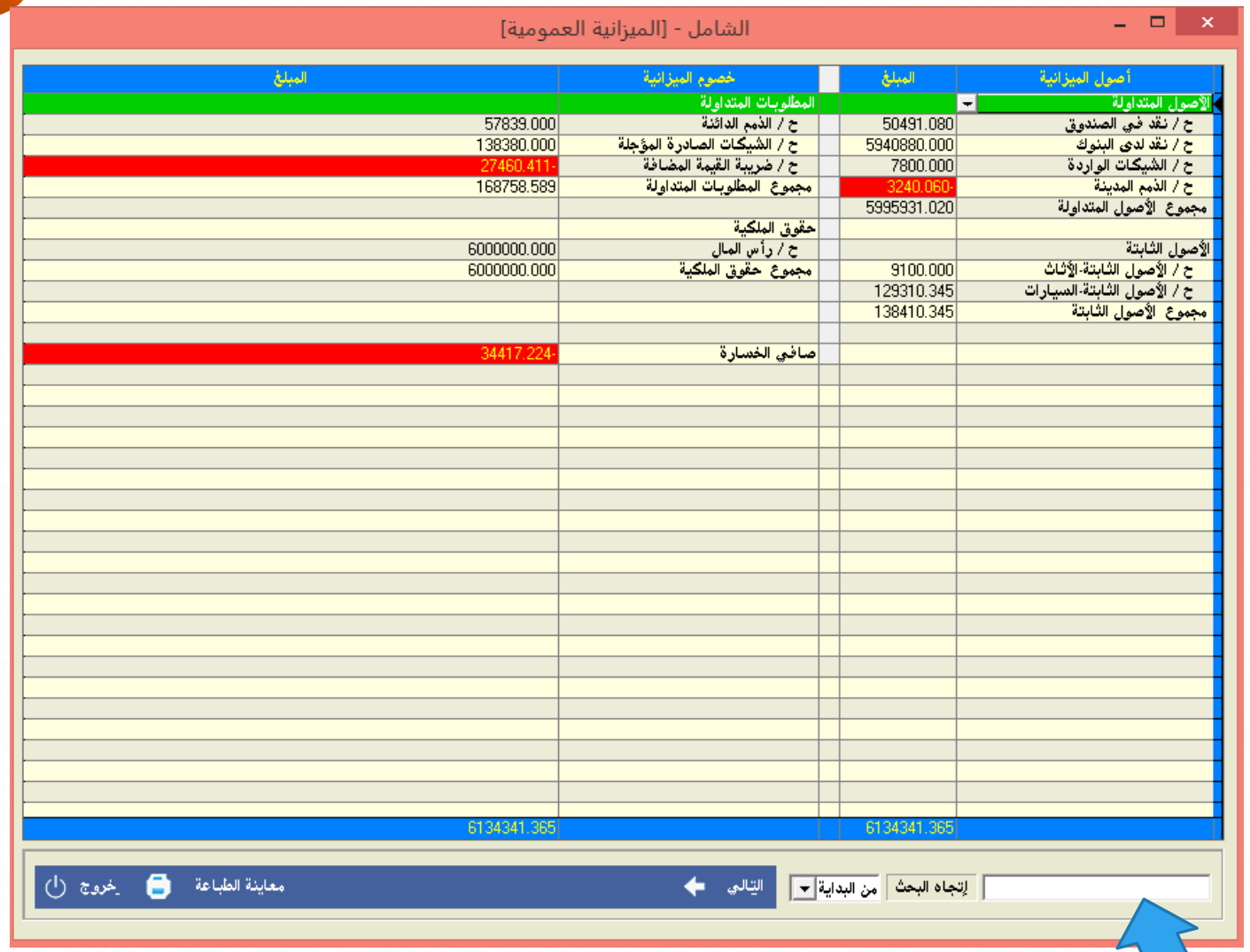

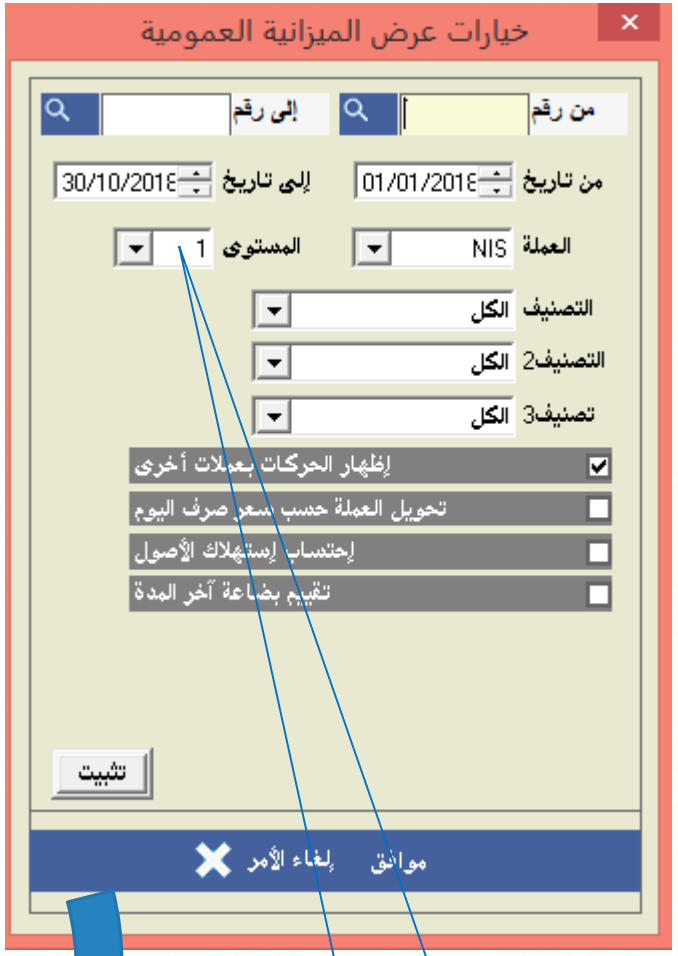

لاختيار مستوى الحسابات

شـركة إسـراء للبرمجـة والكمبيوتـر

Next

Home

كشف احتساب ضريبة القيمة المضافة

Home

شـركة إسـراء للبرمجـة والكمبيوتـر